

Nuovo Portale MyTerna

Richieste Partecipazione Asta: *Modulazione straordinaria istantanea a salire*

Manuale Utente
NPMT_MU_08



Guida al Nuovo Portale MyTerna

Gentile Utente,

di seguito trovi una breve guida che illustra gli step da seguire per creare, gestire e trasmettere a Terna la **Richiesta di Partecipazione** alle procedure di approvvigionamento a termine di risorse qualificate al servizio di **Modulazione straordinaria istantanea a salire**.

Inoltre, è a tua disposizione un Manuale Utente relativo alla descrizione della Homepage e delle principali funzionalità del Nuovo Portale MyTerna ([NPMT MU 00 Overview del Nuovo Portale MyTerna](#)).

Indice – Richiesta Partecipazione Asta

1

[Richiesta di Partecipazione Asta Modulazione straordinaria istantanea a salire](#)

pagina 4

2

[Gestione Referenti](#)

pagina 42

1. RICHIESTA DI PARTECIPAZIONE ASTA

Modulazione straordinaria istantanea a salire

Premessa

La Richiesta di Partecipazione Asta deve essere aperta dall'Operatore interessato attraverso il [Nuovo Portale MyTerna](#).

Successivamente all'apertura, è necessario procedere con il caricamento e l'invio della documentazione.

In particolare, è richiesto di trasmettere il documento di «**Richiesta di Partecipazione**» (i.e. Allegato 1) e la «**Dichiarazione BMI**» che verranno generati in automatico dal sistema a seguito dell'inserimento delle informazioni richieste e sarà necessario sottoscrivere con **firma elettronica qualificata (di tipo PADES)** conforme al Regolamento (UE) n. 910/2014 (eIDAS) ed agli standard ETSI Applicabili ⁽¹⁾.

Nelle pagine seguenti vengono illustrati in dettaglio gli step da seguire.

Per eventuali ulteriori informazioni o chiarimenti è possibile scrivere al seguente indirizzo e-mail: interrompibili@terna.it.

Inoltre, per eventuale supporto tecnico è possibile contattare il call center Terna al numero 800 999 333 (se si chiama dall'estero: +39 06 83883929).

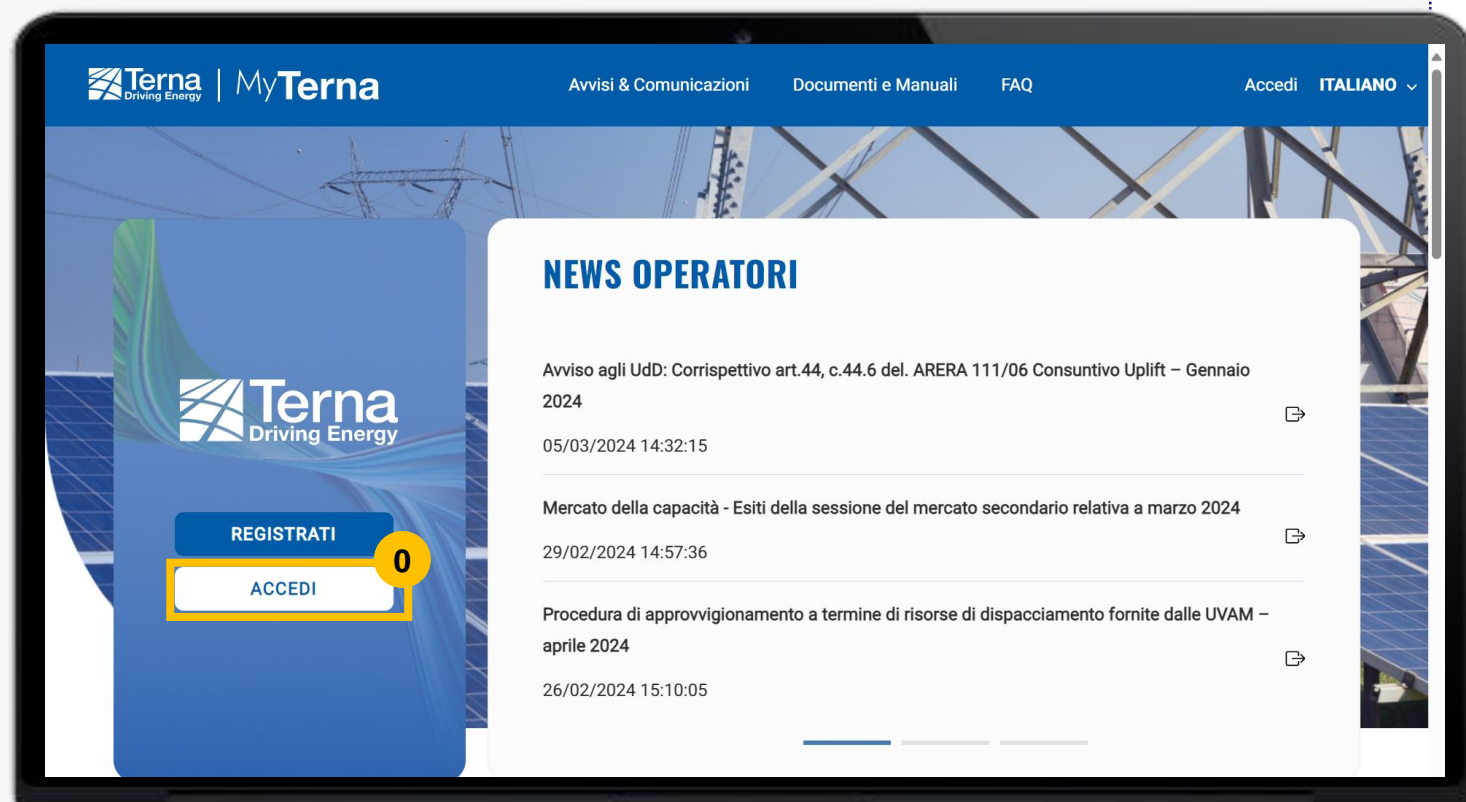
⁽¹⁾ Per una verifica preventiva di conformità della firma elettronica è possibile far riferimento al tool di verifica disponibile al seguente link: [DSS Demonstration WebApp](#)

L'Operatore apre la Richiesta di Partecipazione Asta

L'Operatore apre la Richiesta di Partecipazione Asta.

Accesso al Portale MyTerna

0. Accedere al Portale MyTerna, disponibile al seguente [link](#), selezionare «**Accedi**» e, successivamente, inserire «**Username**» e «**Password**»



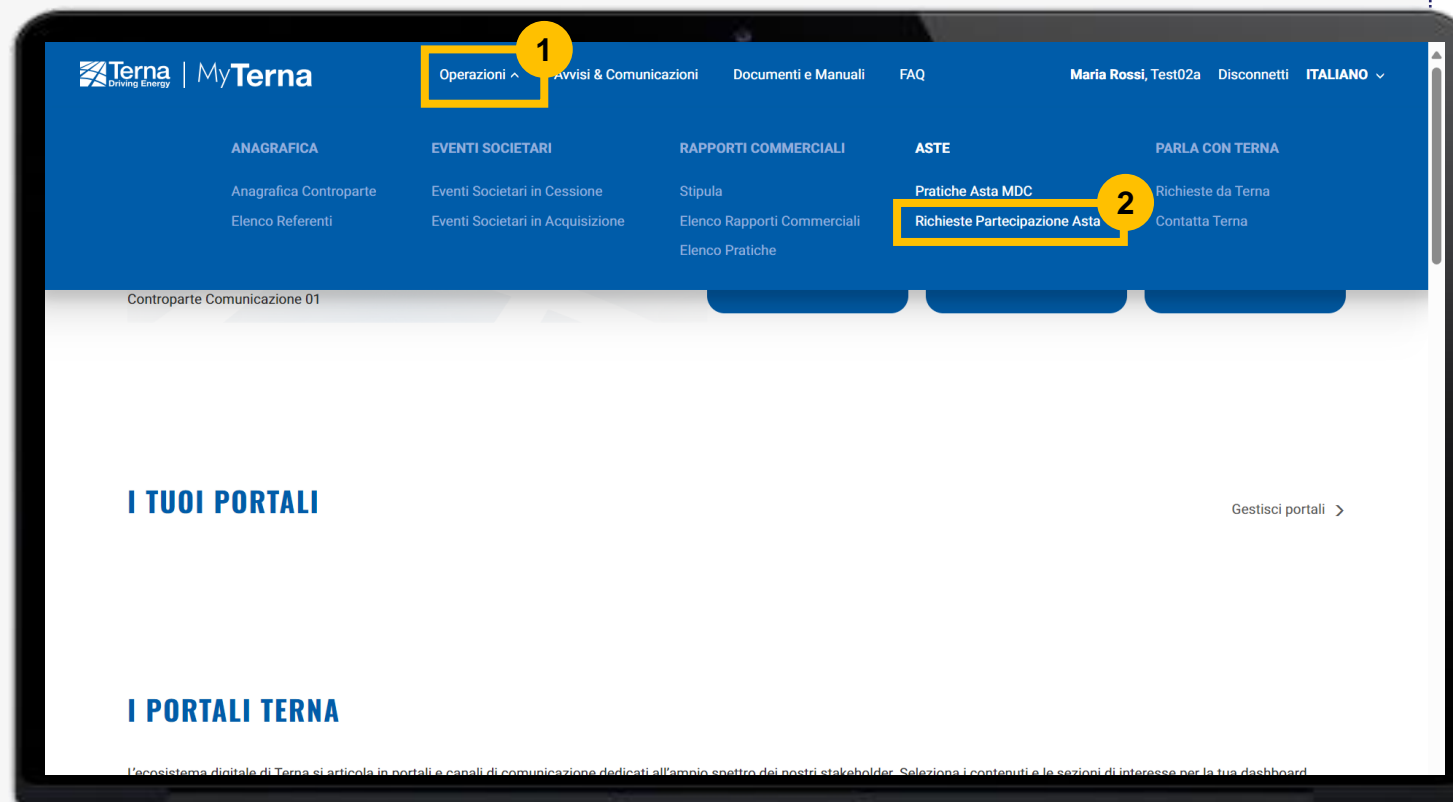
Qualora l'Operatore non fosse già registrato, occorre selezionare «**Registrati**» e completare l'iter di registrazione (al riguardo, si rimanda a quanto dettagliato nel Manuale [NPMT MU 01 Registrazione nuovo Operatore Elettrico](#)), in modo che sia possibile successivamente accedere.

Creazione Richiesta

1. All'interno della Homepage, aprire la sezione «**Operazioni**»
2. Selezionare la sottovoce «**Richieste Partecipazione Asta**» all'interno della voce «**Aste**»

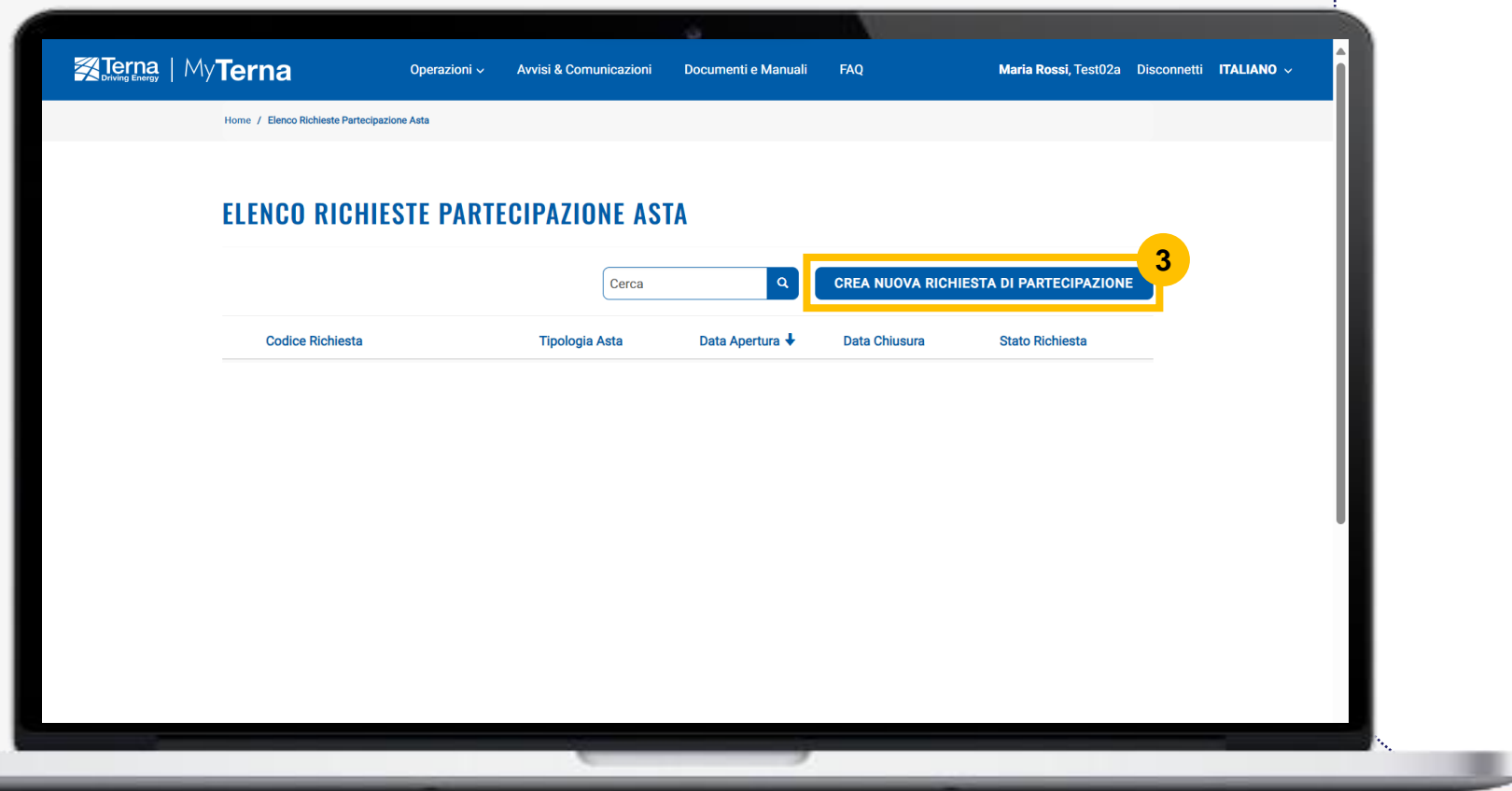
La sottovoce «**Richieste Partecipazione Asta**» è visualizzabile dal «**Super User**» e/o «**Utente Normale**» che dispone del privilegio «**Trasmissione Richiesta Partecipazione**». Tale privilegio può essere attribuito dal Super User, accedendo alla sottovoce «**Elenco Referenti**», seguendo gli step illustrati in [Gestione Referenti](#)

È consigliabile verificare che l'Anagrafica, all'interno della sottovoce di menù «**Anagrafica Controparte**» sia allineata con i dati corretti prima di procedere con la creazione di una nuova richiesta



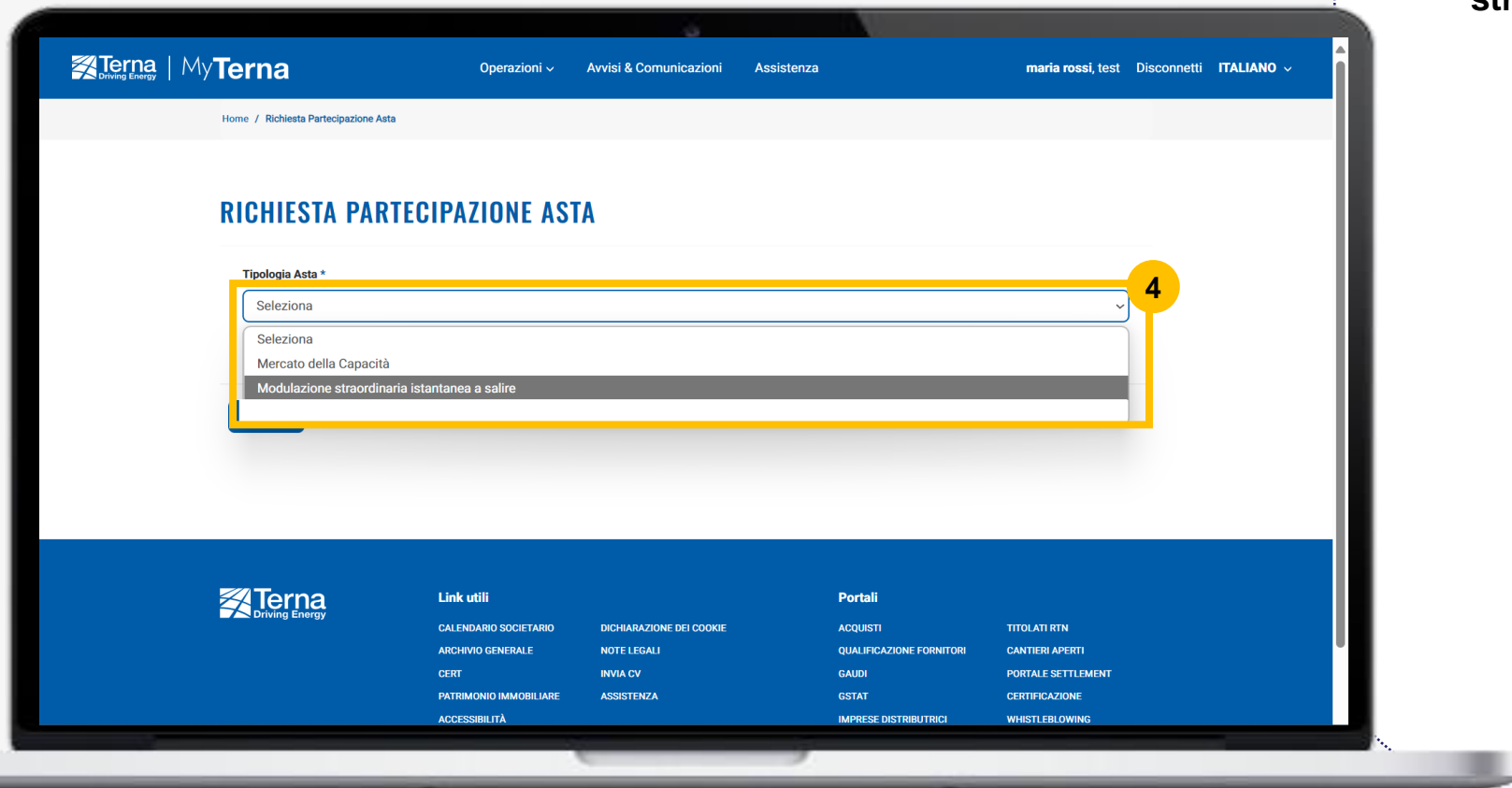
Creazione Richiesta

3. Cliccare sul tasto «**Crea Nuova Richiesta di Partecipazione**» all'interno della sezione «**Elenco Richieste Partecipazione Asta**»



Creazione Richiesta

4. All'interno della sezione «**Richiesta Partecipazione Asta**», selezionare la «**Tipologia Asta**»: «**Modulazione straordinaria istantanea a salire**»



The screenshot displays the Terna MyTerna website interface. The top navigation bar includes the Terna logo, 'MyTerna', and links for 'Operazioni', 'Avvisi & Comunicazioni', and 'Assistenza'. The user is logged in as 'maria rossi, test' with a 'Disconnetti' link and a language selector set to 'ITALIANO'. The breadcrumb trail shows 'Home / Richiesta Partecipazione Asta'. The main heading is 'RICHIESTA PARTECIPAZIONE ASTA'. Below this, the 'Tipologia Asta *' dropdown menu is open, showing three options: 'Seleziona', 'Mercato della Capacità', and 'Modulazione straordinaria istantanea a salire'. The third option is highlighted in grey. A yellow box surrounds the dropdown menu, and a yellow circle with the number '4' is positioned to its right. The footer contains the Terna logo, 'Link utili' (including 'CALENDARIO SOCIETARIO', 'ARCHIVIO GENERALE', 'CERT', 'PATRIMONIO IMMOBILIARE', and 'ACCESSIBILITÀ'), 'DICHIARAZIONE DEI COOKIE' (including 'NOTE LEGALI' and 'IN VIA CV'), 'Assistenza', and 'Portali' (including 'ACQUISTI', 'QUALIFICAZIONE FORNITORI', 'GAUDI', 'GSTAT', 'IMPRESE DISTRIBUTTRICI', 'TITOLATI RTN', 'CANTIERI APERTI', 'PORTALE SETTLEMENT', 'CERTIFICAZIONE', and 'WHISTLEBLOWING').

È possibile consultare il [link](#) presente sulla pagina per informazioni relative alle Procedure Concorsuali afferenti al Servizio di Modulazione straordinaria istantanea a salire

Creazione Richiesta

5. Cliccare sul tasto «**Invia**»

The screenshot shows the Terna MyTerna website interface. The header includes the Terna logo, 'MyTerna', and navigation links: 'Operazioni', 'Avvisi & Comunicazioni', and 'Assistenza'. The user is logged in as 'maria rossi, test' with options to 'Disconnetti' or change language to 'ITALIANO'. The breadcrumb trail shows 'Home / Richiesta Partecipazione Asta'.

RICHIESTA PARTECIPAZIONE ASTA

Le informazioni relative alle Procedure Concorsuali afferenti al servizio di Modulazione straordinaria istantanea a salire sono disponibili al seguente link: <https://www.terna.it/it/sistema-elettrico/mercato-elettrico/servizio-interrompibilita>.

Tipologia Asta *

Modulazione straordinaria istantanea a salire

5 IN VIA

The 'IN VIA' button is highlighted with a yellow box and a yellow circle with the number 5, indicating the step to click.

Terna Driving Energy

Link utili		Portali	
CALENDARIO SOCIETARIO	DICHIARAZIONE DEI COOKIE	ACQUISTI	TITOLATI RTN
ARCHIVIO GENERALE	NOTE LEGALI	QUALIFICAZIONE FORNITORI	CANTIERI APERTI
CERT	IN VIA CV	GAUDI	PORTALE SETTLEMENT

Generazione Allegato 1

La richiesta risulta in stato «**Aperta**» e si visualizza una schermata all'interno della quale sono riportati diversi i campi, con contenuto prevalorizzato. In particolare:

6. All'interno della sezione «**Dati Richiesta**», sono riportate in sola lettura le informazioni relative alla Richiesta ed indicazione del soggetto che l'ha aperta (campo «**Referente**»).

The screenshot displays the Terna MyTerna interface for the 'RICHIESTA PARTECIPAZIONE ASTA' page. The page is divided into two main sections: 'Dati Richiesta' and 'Note'. The 'Dati Richiesta' section contains several fields: 'Codice Richiesta *' (REQ-001943), 'Referente' (maria rossi), 'Tipologia Asta *' (Modulazione straordinaria istantanea), 'Data Apertura' (21/10/2024 16:27), 'Data Chiusura' (empty), and 'Stato Richiesta: Aperta'. The 'Note' section contains the text 'Nessun impegno da visualizzare.' and a 'MOSTRA ALTRO' button. A yellow box highlights the 'Dati Richiesta' section, and a yellow circle with the number 6 is placed next to it. Another yellow box highlights the 'Note' section. A third yellow box highlights the 'Stato Richiesta: Aperta' field.

Nel campo «**Note**» verranno riportate le eventuali comunicazioni da Terna verso l'Operatore (in questa fase, non è possibile inserirne da parte dell'Operatore).

Generazione Allegato 1

7. All'interno della sezione «**Anagrafica Controparte**», sono riportate in sola lettura le informazioni relative all'Operatore: i campi relativi a tale sezione sono prevalorizzati in base a quanto già indicato nell'Anagrafica

Qualora le informazioni prevalorizzate in questa e nella successiva sezione non risultino corrette, è necessario aggiornarle accedendo in Anagrafica (per le modalità di aggiornamento dei dati anagrafici si rimanda a quanto indicato nel Manuale [NPMT MU 03 Modifica e validazione dati Operatore Elettrico](#))

Se la Società richiedente ha **in corso** una **Richiesta di Partecipazione Asta**, procedendo con una richiesta di aggiornamento dei dati relativi all'**Anagrafica Controparte**, tali dati aggiornati non verranno riportati in automatico nella Richiesta di Partecipazione in corso: quest'ultima verrà automaticamente annullata e l'Operatore dovrà procedere ad una nuova Richiesta (purché entro i termini di presentazione fissati per la stessa)

RICHIESTA PARTECIPAZIONE ASTA

Dati Richiesta

Codice Richiesta *
REQ-001943

Referente
maria rossi

Tipologia Asta *
Modulazione straordinaria istantanea

Data Apertura
21/10/2024 16:27

Data Chiusura
—

Stato Richiesta: Aperta

Note
Nessun impegno da visualizzare.

Anagrafica Controparte

Ragione Sociale
test

Codice Fiscale
00000

Partita IVA
13454210157

7

Generazione Allegato 1

8. All'interno della sezione «**Sede Legale**» sono riportate in sola lettura le informazioni relative alla Sede Legale dell'Operatore.

SEDE LEGALE

Nazione	Italia	Regione	Lazio
Provincia	Roma	Comune	Roma
CAP	00128	Part.Top., Indirizzo, Numero Civico	Via Galbani, 55
E-mail	@yopmail.com	Fax	Specifica un numero di telefono
Recapito telefonico principale	+39 34753	Recapito telefonico secondario	Specifica un numero di telefono
Codice ISTAT	058091		

DATI PER ELABORAZIONE DOCUMENTO DI RICHIESTA PARTECIPAZIONE ASTA

Riferimenti del legale rappresentante/procuratore munito dei necessari poteri che firma la "Richiesta di Partecipazione"

Se la Società richiedente ha in **corso** una **Richiesta di Partecipazione Asta**, procedendo con l'aggiornamento dei dati relativi alla **Sede Legale**, tali dati aggiornati non verranno riportati in automatico nella Richiesta di Partecipazione in corso: quest'ultima verrà automaticamente annullata e l'Operatore dovrà procedere ad una nuova Richiesta (purché entro i termini di presentazione fissati per la stessa)

Generazione Allegato 1

9. All'interno della sezione «**Dati per Elaborazione Documento di Richiesta Partecipazione Asta**» è necessario compilare, il campo «**Nome e Cognome Firmatario/Firmatari**» riportando il nome e cognome del legale rappresentante o procuratore munito dei necessari poteri che procederà a firma la Richiesta di Partecipazione

DATI PER ELABORAZIONE DOCUMENTO DI RICHIESTA PARTECIPAZIONE ASTA

Riferimenti del legale rappresentante/procuratore munito dei necessari poteri che firma la "Richiesta di Partecipazione"

E' possibile inserire più firmatari separati da «;»

Nome e Cognome Firmatario/Firmatari *

Riferimenti per eventuali informazioni e chiarimenti relativi alla "Richiesta di Partecipazione"

Nome	Cognome	E-mail	Numero di telefono
Nessun record da visualizzare.			

AGGIUNGI

CREA DOCUMENTO

Il **nome** e **cognome** comunicati in questo campo dovranno coincidere con il firmatario dell'Allegato 1.

È inoltre possibile inserire più di un firmatario, **separando** ciascuno da «;» (es. Maria Rossi; Luca Bianchi) e in tal caso, ciascuno dovrà procedere a firmare l'Allegato 1

Generazione Allegato 1

10. Cliccare su «**Aggiungi**» per aggiungere obbligatoriamente almeno un riferimento a cui chiedere eventuali informazioni e chiarimenti relativi alla Richiesta di Partecipazione (tale soggetto può essere diverso dal soggetto che crea la richiesta di partecipazione e/o dal firmatario della stessa)

DATI PER ELABORAZIONE DOCUMENTO DI RICHIESTA PARTECIPAZIONE ASTA

Riferimenti del legale rappresentante/procuratore munito dei necessari poteri che firma la "Richiesta di Partecipazione"

E' possibile inserire più firmatari separati da ;

Nome e Cognome Firmatario/Firmatari *

Riferimenti per eventuali informazioni e chiarimenti relativi alla "Richiesta di Partecipazione"

AGGIUNGI 10

Nome	Cognome	E-mail	Numero di telefono
Nessun record da visualizzare.			

CREA DOCUMENTO

Generazione Allegato 1

11. All'interno del pop-up «**Crea**», valorizzare obbligatoriamente i campi «**Nome**», «**Cognome**», «**E-mail**» e «**Numero di telefono**»

Riferimenti del legale rappresentante/procuratore munito dei necessari poteri che firma la "Richiesta di Partecipazione"

E' possibile in

Nome e Cognome

Maria Ross

Riferimenti p

Nome

▼ Maria

CREA DOCUMENTO

INVIA

CREA

Nome *

Cognome *

E-mail *

Numero di telefono *

Prefissi

Numero...

Generazione Allegato 1

12. Cliccare su «**Invia**»

DATI PER ELABORAZIONE DOCUMENTO DI RICHIESTA PARTECIPAZIONE ASTA

Riferimenti d

E' possibile in

Nome e Cognome

Maria Rossi

Riferimenti p

Nome

Nessun ref

CREA DOC

CREA

Nome *

Maria

Cognome *

Rossi

E-mail *

mariarossi@test.it

Numero di telefono *

+39 347

IN VIA

12

È possibile inserire più di un riferimento per chiarimenti, ripetendo l'operazione a partire dalla pagina 16.

Generazione Allegato 1

13. Cliccare su «**Crea Documento**» e attendere che si completi il caricamento della pagina.

—

DATI PER ELABORAZIONE DOCUMENTO DI RICHIESTA PARTECIPAZIONE ASTA

Riferimenti del legale rappresentante/procuratore munito dei necessari poteri che firma la "Richiesta di Partecipazione"

E' possibile inserire più firmatari separati da ','

Nome e Cognome Firmatario/Firmatari *

Maria Rossi

Riferimenti per eventuali informazioni e chiarimenti relativi alla "Richiesta di Partecipazione"

AGGIUNGI

Nome	Cognome	E-mail	Numero di telefono
▼ Maria	Rossi	mariarossi@test.it	+39 347

13

CREA DOCUMENTO

Generazione Allegato 1

14. Una volta terminato il caricamento della pagina, il campo «**Stato Richiesta**» di modificherà in «**Attesa Caricamento Documento firmato**»

RICHIESTA PARTECIPAZIONE ASTA

Dati Richiesta

Codice Richiesta *
REQ-001943

Referente
maria rossi

Tipologia Asta *
Modulazione straordinaria istantanea

Data Apertura
21/10/2024 16:27

Data Chiusura
-

Stato Richiesta Attesa Caricamento Documento firmato

Note

AGGIUNGI COMMENTO

Nessun impegno da visualizzare.

MOSTRA ALTRO

Anagrafica Controparte

Ragione Sociale

Qualora si riscontrasse un errore nei dati inseriti, è possibile tornare indietro alla sezione «**Elenco richieste partecipazione asta**» ed annullare la richiesta stessa, selezionando «**Annulla Richiesta**» in corrispondenza del relativo «**Codice Richiesta**»

Caricamento Documenti

Nome	Cognome	E-mail	Numero di telefono
Maria	Rossi	mariarossi@test.it	+39 3401878777

DOCUMENTI

File	Tipologia Documento	Data caricamento ↓	Obbligatorio
Allegato_1_Richiesta_Partecipazione_mod stra ist a salire.pdf	Allegato 1 da firmare	25/10/2024 12:32	No
<input type="checkbox"/>	Allegato 1 firmato		Si

Terna Driving Energy | Link utili | Portali

15. All'interno della sezione «**Documenti**», viene generato il file «*Allegato 1_Richiesta Partecipazione_mod stra ist a salire.pdf*», valorizzato con le informazioni precedentemente indicate.

Cliccando sul file, in corrispondenza di «**Allegato 1 da firmare**», si esegue il download del documento.

16. Il soggetto indicato come firmatario nello stesso documento procede ad apporre la propria firma sullo stesso.

Si precisa che è richiesta **firma elettronica qualificata** di tipo **PADES**, conforme al **Regolamento (UE) n. 910/2014 (eIDAS)** ed agli standard **ETSI applicabili** ⁽¹⁾.

Si ricorda, inoltre, che nel caso in cui siano stati indicati più soggetti firmatari è richiesta la firma di ciascuno.

- ⁽¹⁾ Per una verifica preventiva di conformità della firma elettronica è possibile far riferimento al tool di verifica disponibile al seguente link: [DSS Demonstration WebApp](#)

Caricamento Documenti

16. Cliccare sulla freccia in corrispondenza di «**Allegato 1 firmato**» e selezionare «**Carica File**»

Nome: Maria, Cognome: Rossi, E-mail: mariarossi@test.it, Numero di telefono: +39 3401878777

DOCUMENTI

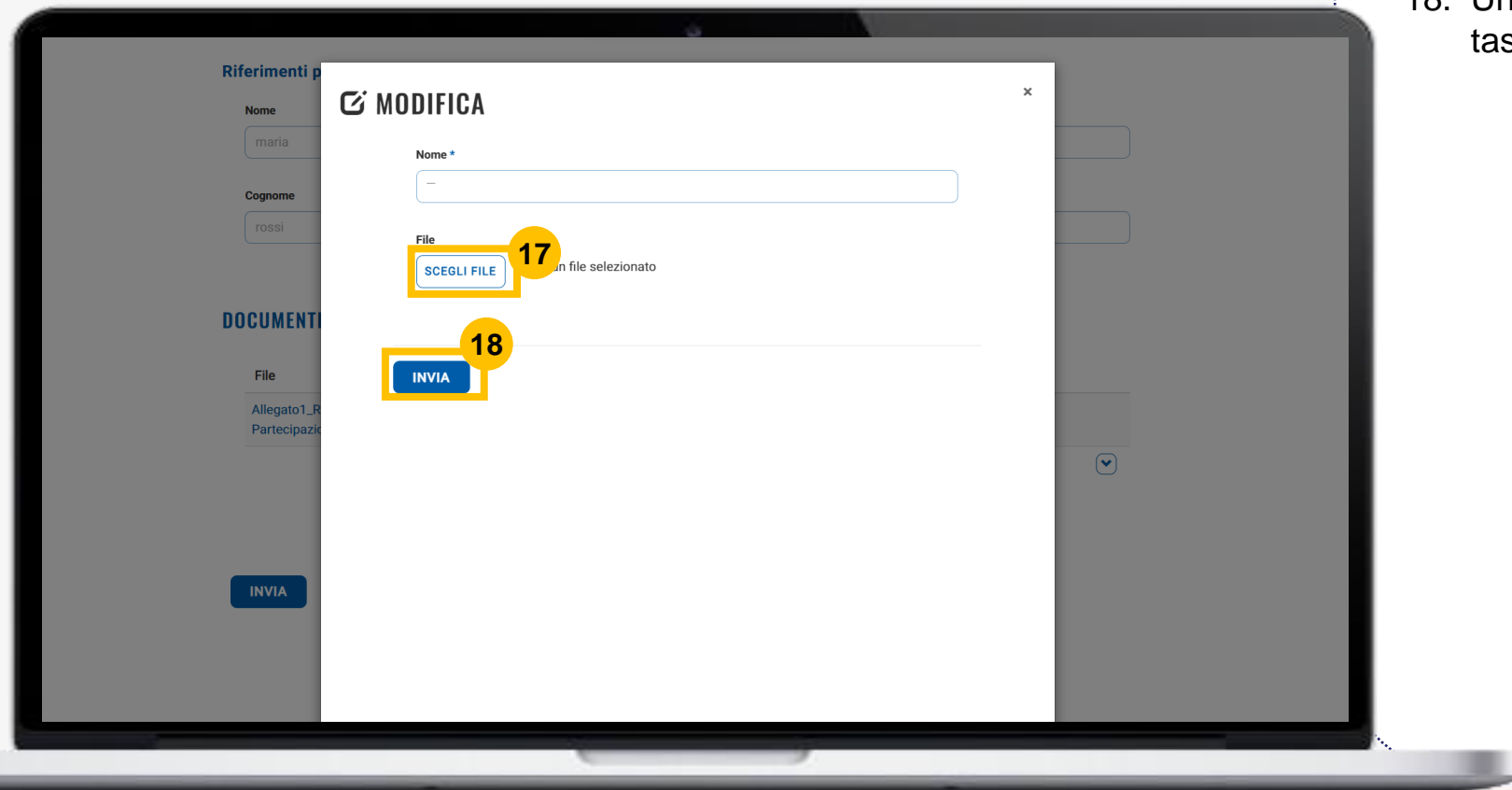
File	Tipologia Documento	Data caricamento ↓	Obbligatorio
Allegato_1_Richiesta_Partecipazione_mod stra ist a salire.pdf	Allegato 1 da firmare	11/11/2024 10:33	No
<input type="button" value="Carica File"/>	Allegato 1 firmato		Si

Terna Driving Energy | Link utili | Portali

Per poter procedere è necessario caricare tutti i documenti con il campo «**Obbligatorio**» valorizzato a «**Si**»

Caricamento Documenti

17. Cliccare sul tasto «**Scegli File**» per selezionare e caricare l'Allegato 1 firmato
18. Una volta caricato il documento, cliccare sul tasto «**Invia**»



Caricamento Documenti

19. Il documento caricato è visibile nella colonna «**File**» (Tipologia Documento: «**Allegato 1 firmato**»). Per procedere con l'invio dello stesso a Terna occorre cliccare sul tasto «**Invia**» ed attendere il completamento del caricamento della pagina.

Riferimenti per eventuali informazioni e chiarimenti relativi alla "Richiesta di Partecipazione"

Nome	Cognome	E-mail	Numero di telefono
Maria	Rossi	mariarossi@test.it	

DOCUMENTI

File	Tipologia Documento	Data caricamento ↓	Obbligatorio
<input checked="" type="checkbox"/> Allegato_1_Richiesta_Partecipazione_mod stra ist a salire - Signed.pdf	Allegato 1 firmato	25/10/2024 13:11	Sì
Allegato_1_Richiesta_Partecipazione_mod stra ist a salire.pdf	Allegato 1 da firmare	25/10/2024 12:32	No



Per poter procedere è necessario caricare tutti i documenti con il campo «**Obbligatorio**» valorizzato a «**Sì**»

Caricamento Documenti

20. Una volta terminata la validazione del documento, il campo «**Stato Richiesta**» si modificherà in «**Creazione Dichiarazione BMI**»

The screenshot displays the 'RICHIESTA PARTECIPAZIONE ASTA' page on the MyTerna portal. The header includes the Terna logo, 'MyTerna' branding, and navigation links for 'Operazioni', 'Avvisi & Comunicazioni', and 'Assistenza'. The user is logged in as 'maria rossi, test' with options to 'Disconnetti' or change the language to 'ITALIANO'. The breadcrumb trail shows 'Home / Richiesta Partecipazione Asta'.

The main content area is titled 'RICHIESTA PARTECIPAZIONE ASTA' and contains a form with the following fields:

- Dati Richiesta**
 - Codice Richiesta ***: REQ-001943
 - Referente**: maria rossi
 - Tipologia Asta ***: Modulazione straordinaria istantanea
 - Data Apertura**: 21/10/2024 16:27
 - Data Chiusura**: (empty)
- Stato Richiesta**: Creazione Dichiarazione BMI (highlighted with a yellow box and a yellow circle with the number 20)

To the right of the form is a 'Note' section with a button 'AGGIUNGI COMMENTO' and a text box containing 'Nessun impegno da visualizzare.' Below this is a button 'MOSTRA ALTRO'.

At the bottom of the form is a section titled 'Anagrafica Controparte' with a label 'Ragione Sociale'.

Caricamento Documenti

22. Ad ulteriore conferma dell'avvenuto invio dell'Allegato 1, sarà presente un nuovo documento con la marca temporale apposta.

DATI PER ELABORAZIONE DICHIARAZIONE DI AVVENUTA CONNESSIONE AL BMI

Riferimenti del legale rappresentante/procureatore munito dei necessari poteri che firma la "Dichiarazione di avvenuta connessione al BMI"

E' possibile inserire più firmatari separati da ','

Nome e Cognome Firmatario/Firmatari *

DOCUMENTI

File	Tipologia Documento	Data caricamento ↓	Obbligatorio
Allegato_1_Richiesta_Partecipazione_mod stra ist a salire - Signed.pdf	Allegato 1 con Marca Temporale	25/10/2024 13:14	No
Allegato_1_Richiesta_Partecipazione_mod stra ist a salire - Signed.pdf	Allegato 1 firmato	25/10/2024 13:14	Si
Allegato_1_Richiesta_Partecipazione_mod stra ist a salire.pdf	Allegato 1 da firmare	25/10/2024 12:32	No

CREA DOCUMENTO

22

Il nuovo documento può essere scaricato per prenderne visione.

Generazione Dichiarazione BMI

23. All'interno della sezione «**Dati per Elaborazione Dichiarazione di Avvenuta Connessione al BMI**» è necessario compilare, il campo «**Nome e Cognome Firmatario/Firmatari**» riportando il nome e cognome del legale rappresentante o procuratore munito dei necessari poteri che procederà a firmare la dichiarazione

Riferimenti del legale rappresentante/procuratore munito dei necessari poteri che firma la "Dichiarazione di avvenuta connessione al BMI"

E' possibile inserire più firmatari separati da ;

Nome e Cognome Firmatario/Firmatari *

Maria Rossi

DOCUMENTI

File	Tipologia Documento	Data caricamento ↓	Obbligatorio
Allegato_1_Richiesta_Partecipazione_mod stra ist a salire - Signed.pdf	Allegato 1 con Marca Temporale	25/10/2024 13:14	No
Allegato_1_Richiesta_Partecipazione_mod stra ist a salire - Signed.pdf	Allegato 1 firmato	25/10/2024 13:14	Si
Allegato_1_Richiesta_Partecipazione_mod stra ist a salire.pdf	Allegato 1 da firmare	25/10/2024 12:32	No

CREA DOCUMENTO

Il **nome e cognome** comunicati in questo campo dovranno coincidere con il firmatario della Dichiarazione BMI.
È inoltre possibile inserire più di un firmatario, **separando** ciascuno da «;» (es. Maria Rossi; Luca Bianchi) e in tal caso, ciascuno dovrà procedere a firmare la dichiarazione

Generazione Dichiarazione BMI

24. Cliccare su «**Crea Documento**» e attendere che si completi il caricamento della pagina.

DATI PER ELABORAZIONE DICHIARAZIONE DI AVVENUTA CONNESSIONE AL BMI

Riferimenti del legale rappresentante/procuratore munito dei necessari poteri che firma la "Dichiarazione di avvenuta connessione al BMI"

E' possibile inserire più firmatari separati da ','

Nome e Cognome Firmatario/Firmatari *

Maria Rossi

DOCUMENTI

File	Tipologia Documento	Data caricamento ↓	Obbligatorio
Allegato_1_Richiesta_Partecipazione_mod stra ist a salire-signed.pdf	Allegato 1 con Marca Temporale	22/10/2024 11:00	No
Allegato_1_Richiesta_Partecipazione_mod stra ist a salire-signed.pdf	Allegato 1 firmato	22/10/2024 10:59	Si
Allegato_1_Richiesta_Partecipazione_mod stra ist a salire.pdf	Allegato 1 da firmare	21/10/2024 17:12	No

24

CREA DOCUMENTO

Generazione Dichiarazione BMI

26. Una volta terminato il caricamento della pagina, il campo «**Stato Richiesta**» di modificherà in «**Attesa Caricamento Dichiarazione BMI Firmata**»

The screenshot displays the 'RICHIESTA PARTECIPAZIONE ASTA' page in the Terna MyTerna portal. The page layout includes a top navigation bar with the Terna logo, 'MyTerna' branding, and user information (maria rossi, test). The main content area is titled 'RICHIESTA PARTECIPAZIONE ASTA' and contains a form with the following sections:

- Dati Richiesta:** Includes input fields for 'Codice Richiesta *' (REQ-001943), 'Referente' (maria rossi), 'Tipologia Asta *' (Modulazione straordinaria istantanea), 'Data Apertura' (21/10/2024 16:27), and 'Data Chiusura'.
- Note:** A section with a button 'AGGIUNGI COMMENTO' and a text box containing 'Nessun impegno da visualizzare.' and a 'MOSTRA ALTRO' button.
- Stato Richiesta:** A dropdown menu highlighted by a yellow box, showing the value 'Attesa Caricamento Dichiarazione BMI firmata'. A yellow circle with the number '26' is positioned next to this dropdown.
- Anagrafica Controparte:** A section with a 'Ragione Sociale' field.

Caricamento Documenti

E' possibile inserire più firmatari separati da ;

Nome e Cognome Firmatario/Firmatari *

Maria Rossi

DOCUMENTI

File	Tipologia Documento	Data caricamento ↓	Obbligatorio
Dichiarazione BMI.pdf	Dichiarazione BMI da firmare	25/10/2024 17:04	No
Allegato_1_Richiesta_Partecipazione_mod stra ist a salire - Signed.pdf	Allegato 1 con Marca Temporale	25/10/2024 13:14	No
Allegato_1_Richiesta_Partecipazione_mod stra ist a salire - Signed.pdf	Allegato 1 firmato	25/10/2024 13:14	Si
Allegato_1_Richiesta_Partecipazione_mod stra ist a salire.pdf	Allegato 1 da firmare	25/10/2024 12:32	No
▼	Dichiarazione BMI firmata		Si

INVIA

27. All'interno della sezione «**Documenti**», viene generato il file «Dichiarazione BMI.pdf», valorizzato con le informazioni precedentemente indicate.

Cliccando sul file, in corrispondenza di «**Dichiarazione BMI da firmare**», si esegue il download del documento.

28. Il soggetto indicato come firmatario nello stesso documento procede ad apporre la propria firma sullo stesso.

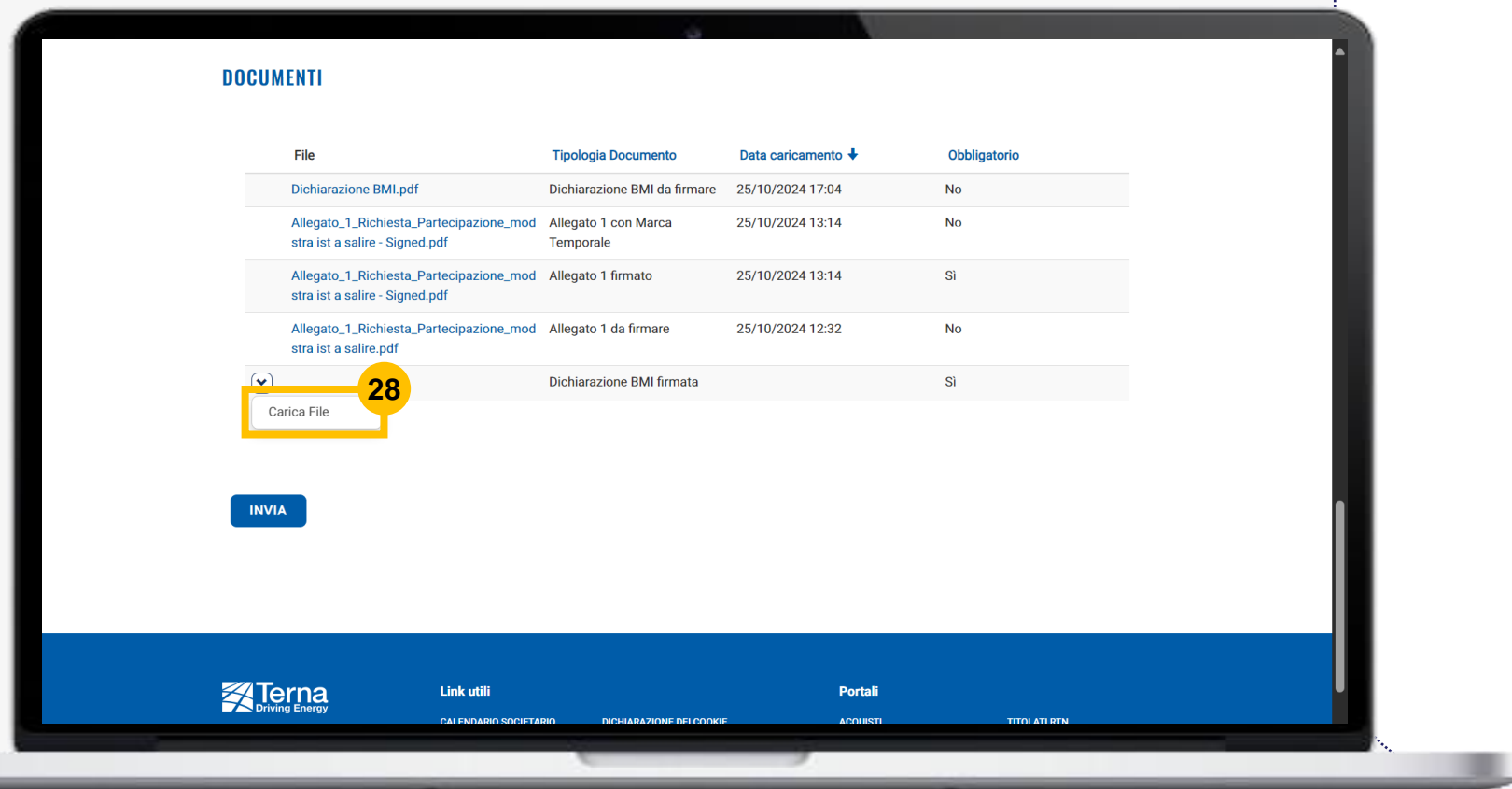
Si precisa che è richiesta **firma elettronica qualificata** di tipo **PADES conforme al Regolamento (UE) n. 910/2014 (eIDAS) ed agli standard ETSI applicabili ⁽¹⁾**.

Si ricorda, inoltre, che nel caso in cui siano stati indicati più soggetti firmatari è richiesta la firma di ciascuno.

⁽¹⁾ Per una verifica preventiva di conformità della firma elettronica è possibile far riferimento al tool di verifica disponibile al seguente link: [DSS Demonstration WebApp](#)

Caricamento Documenti

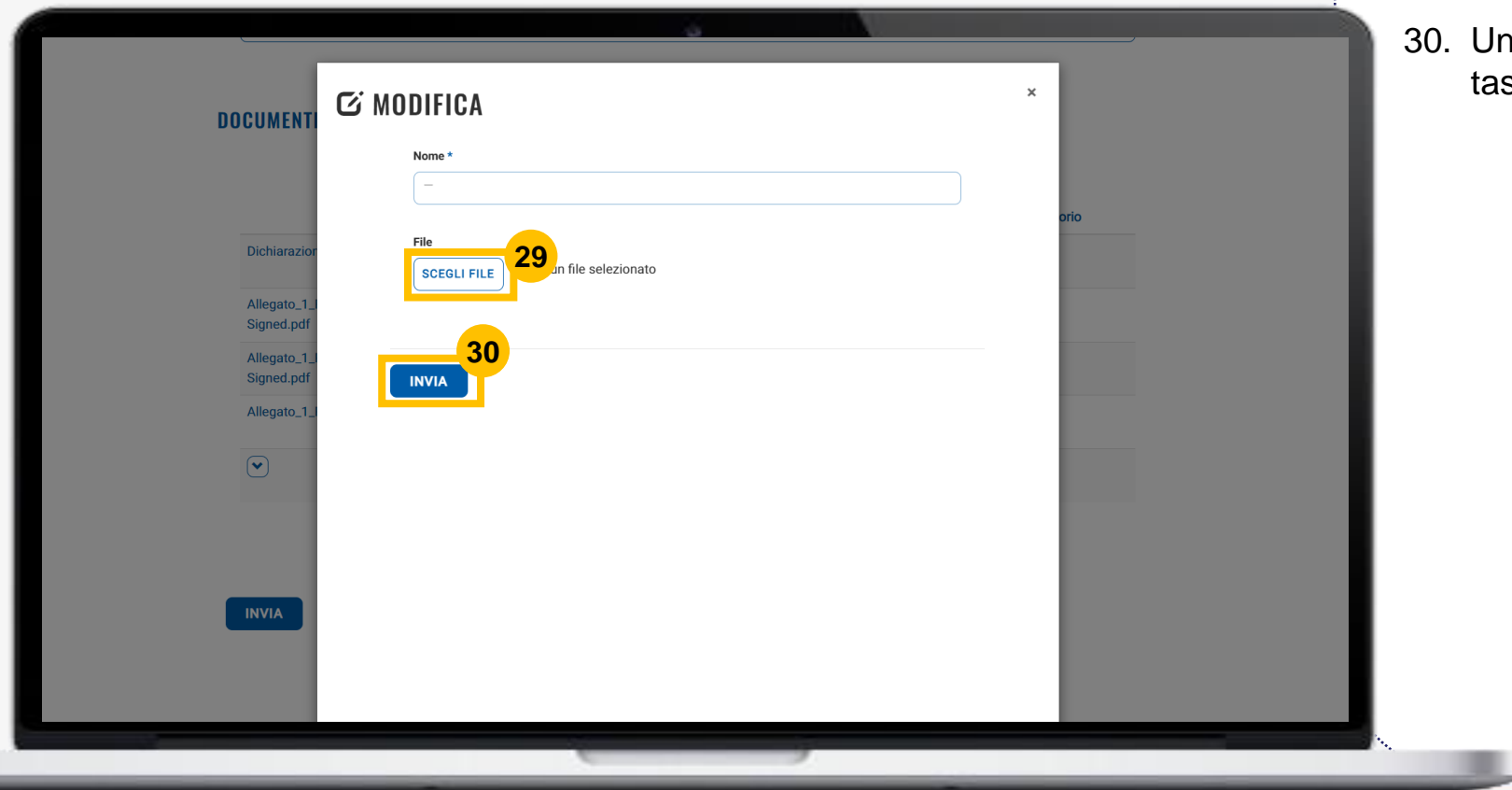
28. Cliccare sulla freccia in corrispondenza di «**Dichiarazione BMI Firmata**» e selezionare «**Carica File**»



Per poter procedere è necessario caricare tutti i documenti con il campo «**Obbligatorio**» valorizzato a «**Si**»

Caricamento Documenti

29. Cliccare sul tasto «**Scegli File**» per selezionare e caricare la Dichiarazione BMI Firmata
30. Una volta caricato il documento, cliccare sul tasto «**Invia**»



Caricamento Documenti

31. Il documento caricato è visibile nella colonna «**File**» (Tipologia Documento: «**Dichiarazione BMI Firmata**»). Per procedere con l'invio dello stesso a Terna occorre cliccare sul tasto «**Invia**» ed attendere il completamento del caricamento della pagina.

DOCUMENTI

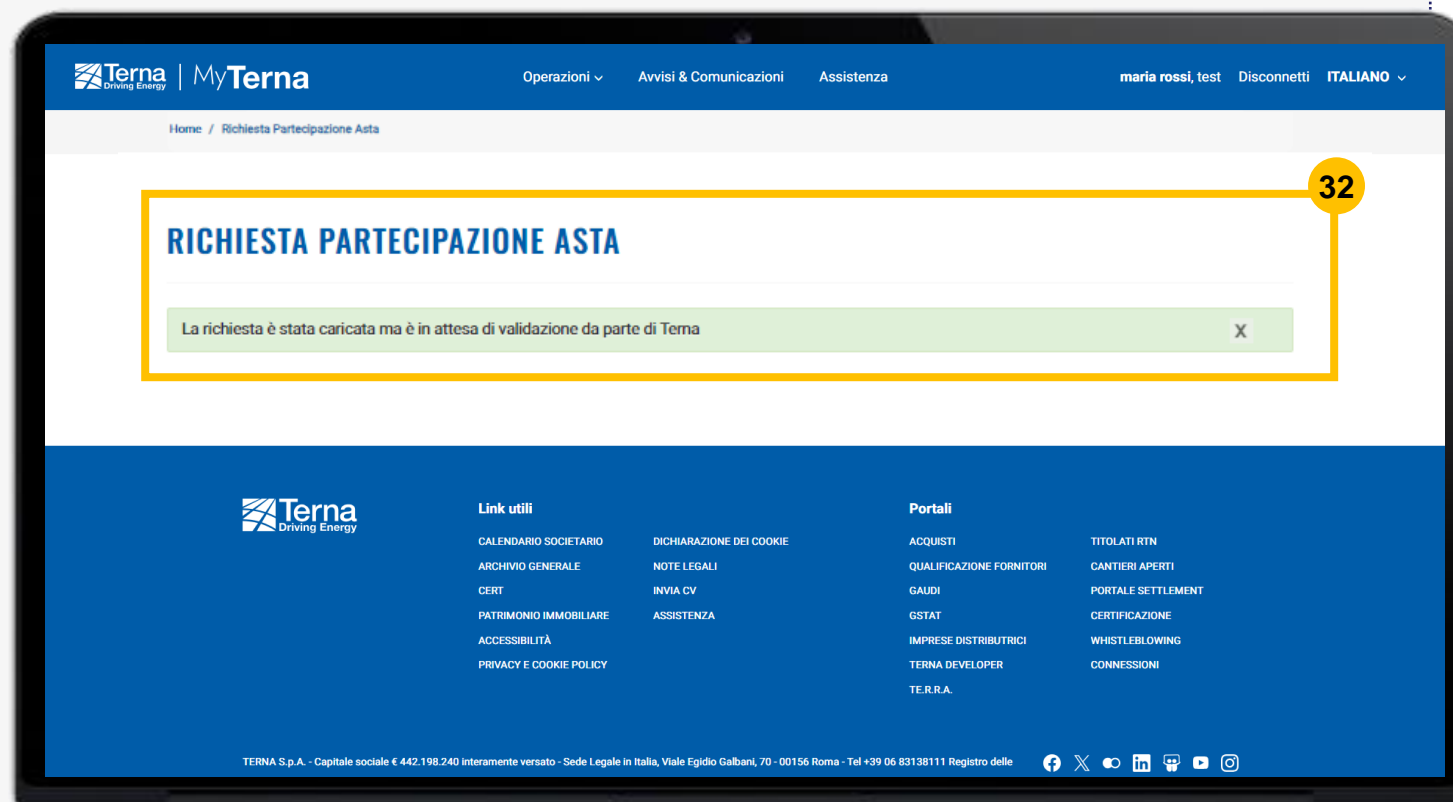
File	Tipologia Documento	Data caricamento ↓	Obbligatorio
<input checked="" type="checkbox"/> Dichiarazione BMI - Signed.pdf	Dichiarazione BMI firmata	28/10/2024 09:45	Si
Dichiarazione BML.pdf	Dichiarazione BMI da firmare	25/10/2024 17:04	No
Allegato_1_Richiesta_Partecipazione_mod stra ist a salire - Signed.pdf	Allegato 1 con Marca Temporale	25/10/2024 13:14	No
Allegato_1_Richiesta_Partecipazione_mod stra ist a salire - Signed.pdf	Allegato 1 firmato	25/10/2024 13:14	Si
Allegato_1_Richiesta_Partecipazione_mod stra ist a salire.pdf	Allegato 1 da firmare	25/10/2024 12:32	No



Per poter procedere è necessario caricare tutti i documenti con il campo «**Obbligatorio**» valorizzato a «**Si**»

Caricamento Documenti

32. A valle dell'invio, concluso il caricamento della pagina, viene visualizzata la seguente schermata.



Caricamento Documenti

33. Aggiornando la pagina, si viene reindirizzati alla pagina relativa alla Richiesta di Partecipazione Asta, che evidenzia lo «Stato della Richiesta» in «**Richiesta in Validazione**» / «**Richiesta in lavorazione**»

RICHIESTA PARTECIPAZIONE ASTA

Dati Richiesta

Codice Richiesta *
REQ-001969

Referente
maria rossi

Tipologia Asta *
Modulazione straordinaria istantanea

Data Apertura
22/10/2024 14:35

Data Chiusura
-

Stato Richiesta: Richiesta in Validazione

Anagrafica Controparte

Ragione Sociale
test

Codice Fiscale
00000

Partita IVA
13454210157

Note
Nessun impegno da visualizzare.

MOSTRA ALTRO

L'Operatore inoltra la Richiesta di Partecipazione Asta

Terna prende in carico la Richiesta e potrà:

1. Riassegnare la Richiesta di Partecipazione Asta all'Operatore nel caso in cui ci fosse la necessità di caricare:

1.1 Allegato 1

1.2 Dichiarazione BMI

1.3 Entrambi i documenti

1. Accettare la Richiesta di Partecipazione Asta

2. Rifiutare la Richiesta di Partecipazione Asta

Nelle pagine seguenti si riporta un dettaglio per ciascuno dei precedenti punti.

1.1) Riassegnazione della Richiesta all'Operatore per caricamento Allegato 1

34. Terna può riassegnare la Richiesta di Partecipazione all'Operatore qualora nell'Allegato 1, ad esempio, il nome e cognome indicati nel «**certificato di firma**» e il nome e cognome del soggetto indicato nel modulo di Richiesta (in fase di compilazione) come «**legale rappresentante o procuratore munito dei necessari poteri**» non corrispondano. In tal caso:

- l'operatore riceve un'e-mail che informa che la Richiesta è stata verificata ma non risulta corretta.
- l'operatore può notare il **cambio di stato** della propria richiesta in «Dati Firmatario NON Coerenti» e dunque procedere a generare un nuovo modulo di «Richiesta di Partecipazione» (se necessario dopo aver aggiornato eventuali ulteriori dati) cliccando sul tasto «Crea documento» (v. pag. 19), firmarlo, e procedere nuovamente alla trasmissione a Terna
- Non sarà necessario caricare nuovamente la dichiarazione BMI

The screenshot displays the Terna MyTerna web application interface for the 'RICHIESTA PARTECIPAZIONE ASTA' (Auction Participation Request) form. The form is divided into several sections:

- Dati Richiesta** (Request Data):
 - Codice Richiesta ***: REQ-001969
 - Referente**: maria rossi
 - Tipologia Asta ***: Modulazione straordinaria istantanea
 - Data Apertura**: 22/10/2024 14:35
 - Data Chiusura**: 22/10/2024 15:38
- Note**: Nessun impegno da visualizzare. Buttons: AGGIUNGI COMMENTO, MOSTRA ALTRO.
- Stato Richiesta**: Dati Firmatario NON Coerenti (highlighted with a yellow box and a yellow circle with the number 34).
- Anagrafica Controparte** (Counterparty Details):

1.2) Riassegnazione della Richiesta all'Operatore per caricamento Dichiarazione BMI

35. Terna può riassegnare la Richiesta di Partecipazione all'Operatore qualora, ad esempio, nella Dichiarazione BMI, il nome e cognome indicati nel «**certificato di firma**» e il nome e cognome del soggetto indicato nel modulo di Dichiarazione BMI (in fase di compilazione) come «**legale rappresentante o procuratore munito dei necessari poteri**» non corrispondano. In tal caso:

- l'**operatore riceve un'e-mail** che informa che la Dichiarazione BMI è stata verificata ma non risulta corretta.
- l'operatore può notare il **cambio di stato** della propria richiesta in «Dati Firmatario BMI NON Coerenti» e dunque procedere a generare un nuovo modulo di «Dichiarazione BMI» (se necessario dopo aver aggiornato eventuali ulteriori dati) cliccando sul tasto «Crea documento» (v. pag. 28), firmarlo, e procedere nuovamente alla trasmissione a Terna

The screenshot shows the Terna MyTerna portal. The top navigation bar includes the Terna logo, 'MyTerna', and links for 'Operazioni', 'Avvisi & Comunicazioni', and 'Assistenza'. The user is logged in as 'maria rossi, test' with a 'Disconnetti' link and a language selector set to 'ITALIANO'. The breadcrumb trail shows 'Home / Richiesta Partecipazione Asta'. The main heading is 'RICHIESTA PARTECIPAZIONE ASTA'. Below this, the 'Dati Richiesta' section contains several input fields: 'Codice Richiesta' (REQ-002042), 'Referente' (maria rossi), 'Tipologia Asta' (Modulazione straordinaria istantanea), 'Data Apertura' (31/10/2024 11:38), and 'Data Chiusura'. To the right, a 'Note' section shows a comment from 'Autore: Operatore Terna' with the subject 'Motivo riassegnazione per ricaricamento Dichiarazione BMI'. A yellow box highlights the 'Stato Richiesta' dropdown menu, which is currently set to 'Dati Firmatario BMI NON coerenti'. A yellow circle with the number '35' is placed over this dropdown. Below the form, there is a section for 'Anagrafica Controparte' with a 'Ragione Sociale' field.

1.3) Riassegnazione della Richiesta all'Operatore per caricamento Allegato 1 e Dichiarazione BMI

36. Terna può riassegnare la Richiesta di Partecipazione all'Operatore qualora, ad esempio, in entrambi i documenti (allegato 1 e Dichiarazione BMI), il nome e cognome indicati nel «**certificato di firma**» e il nome e cognome del soggetto indicato nel rispettivo modulo (in fase di compilazione) come «**legale rappresentante o procuratore munito dei necessari poteri**» non corrispondano. In tal caso:

- l'operatore riceve un'e-mail che informa che la Richiesta e la Dichiarazione BMI sono stati verificati ma non risultano corretti.
- l'operatore può notare il **cambio di stato** della propria richiesta in «Dati Firmatari Documenti NON Coerenti» e dunque procedere a generare i nuovi moduli di «Richiesta di Partecipazione» e «Dichiarazione BMI» (se necessario dopo aver aggiornato eventuali ulteriori dati) cliccando sul tasto «Crea documento» (v. pag. 19), firmarli, e procedere nuovamente alla trasmissione a Terna

The screenshot shows the Terna MyTerna portal interface. The top navigation bar includes the Terna logo, 'MyTerna', and links for 'Operazioni', 'Avvisi & Comunicazioni', and 'Assistenza'. The user is logged in as 'maria rossi, test' and the language is set to 'ITALIANO'. The main heading is 'RICHIESTA PARTECIPAZIONE ASTA'. Below this, the 'Dati Richiesta' section contains several input fields: 'Codice Richiesta' (REQ-002018), 'Referente' (maria rossi), 'Tipologia Asta' (Modulazione straordinaria istantanea), 'Data Apertura' (29/10/2024 15:32), and 'Data Chiusura'. A yellow box highlights the 'Stato Richiesta' field, which displays 'Dati Firmatari Documenti NON Coerenti'. A yellow circle with the number 36 is placed over this field. To the right, there is a 'Note' section with a button 'AGGIUNGI COMMENTO' and a message 'Nessun impegno da visualizzare.' with a button 'MOSTRA ALTRO'.

2) Accettazione della Richiesta

37. Terna procede ad **accettare** la **richiesta** di partecipazione

In tal caso:

- Terna informa l'Operatore, via e-mail, dell'avvenuta accettazione
- L'Operatore potrà notare il cambio di stato della propria richiesta di partecipazione in «**Richiesta accettata**»

The screenshot shows the Terna MyTerna web interface. The header includes the Terna logo, 'MyTerna', and navigation links: 'Operazioni', 'Avvisi & Comunicazioni', and 'Assistenza'. The user is logged in as 'maria rossi, test' with a 'Disconnetti' link and a language dropdown set to 'ITALIANO'. The breadcrumb trail shows 'Home / Richiesta Partecipazione Asta'.

RICHIESTA PARTECIPAZIONE ASTA

Dati Richiesta

Codice Richiesta *	Referente
REQ-001969	maria rossi

Tipologia Asta *

Modulazione straordinaria istantanea

Data Apertura

22/10/2024 14:35

Data Chiusura

22/10/2024 15:19

Note

test

Autore: Operatore Terna

MOSTRA ALTRO

Stato Richiesta: Richiesta Accettata

Anagrafica Controparte

Ragione Sociale

3) Rifiuto della Richiesta

38. Terna procede a **rifiutare la richiesta** di partecipazione

In tal caso:

- Terna informa l'Operatore dell'avvenuto rifiuto tramite e-mail e ne indica il motivo all'Operatore stesso attraverso il campo «**Note**» relativo alla Richiesta di partecipazione.
- L'Operatore può notare il cambio di stato della propria richiesta di partecipazione in «**Richiesta Rifiutata**».

In tal caso, l'Operatore può procedere a creare una nuova Richiesta di Partecipazione e a trasmetterla a Terna (purché entro il termine ultimo previsto per l'invio).

The screenshot shows the 'RICHIESTA PARTECIPAZIONE ASTA' page on the Terna MyTerna portal. The page is divided into several sections:

- Dati Richiesta:** Contains fields for 'Codice Richiesta *' (REQ-001969), 'Referente' (maria rossi), 'Tipologia Asta *' (Modulazione straordinaria istantanea), 'Data Apertura' (22/10/2024 14:35), and 'Data Chiusura' (22/10/2024 15:38).
- Note:** A section for adding comments, featuring a '6 minuti fa' icon, a 'Motivazione del rifiuto' field with 'Autore: Operatore Terna', and buttons for 'AGGIUNGI COMMENTO' and 'MOSTRA ALTRO'.
- Stato Richiesta:** A box indicating the current status: 'Richiesta Rifiutata'.
- Anagrafica Controparte:** A section for the counterparty details, starting with 'Ragione Sociale'.

Yellow callout boxes highlight the 'Note' section (labeled 36) and the 'Stato Richiesta' box (labeled 38).

1.
RICHIESTA DI PARTECIPAZIONE ASTA
Gestione Referenti

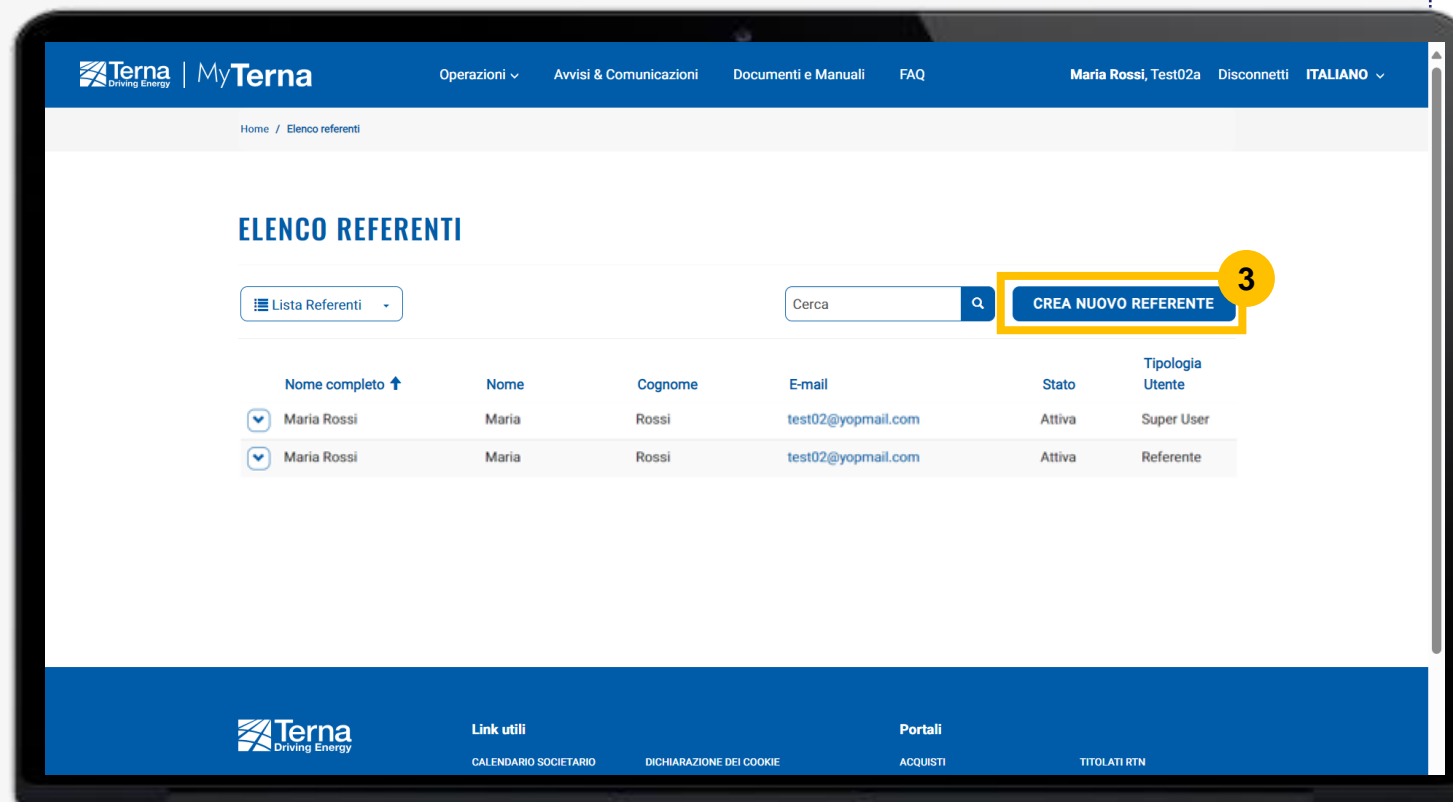
Creazione Nuovo Referente

1. All'interno della Homepage, aprire la sezione «**Operazioni**»
2. Selezionare la sottovoce «**Elenco Referenti**» all'interno della voce «**Anagrafica**»



Creazione Nuovo Referente

3. Cliccare sul tasto «Crea Nuovo Referente» all'interno della sezione «Elenco Referenti»



Creazione Nuovo Referente

4. All'interno del menù a tendina del campo «**Tipologia utente**», selezionare «**Utente normale**» e valorizzare tutti i campi obbligatori

The screenshot shows the 'REGISTRA REFERENTE' form on the MyTerna website. The form is titled 'REGISTRA REFERENTE' and has a 'Generale' section. A yellow box highlights the 'Tipologia Utente' dropdown menu, which is open, showing options: 'Referente', 'Referente', and 'Utente normale'. A yellow circle with the number '4' is next to the dropdown. Other fields include 'Nome' (Maria), 'Cognome' (Rossi), 'Genere' (Femmina), 'Data di nascita' (21/07/1977), 'Ruolo' (Amministrativo), 'Qualifica' (Dirigente), and 'Esterno alla Controparte' (No).

Creazione Nuovo Referente

5. All'interno della sezione «**Privilegi**» selezionare il privilegio «**Trasmissione Richiesta di Partecipazione**»
6. Cliccare sul pulsante «**Avanti**», in coda alla stessa pagina

User Name

☐ Può accedere a MyTerna

Privilegi *

tras

Seleziona tutto 1 elementi

Trasmissione Richiesta di Partecipazione

E-mail *Non utilizzare indirizzi di posta elettronica certificata (PEC)

Telefono 1 *

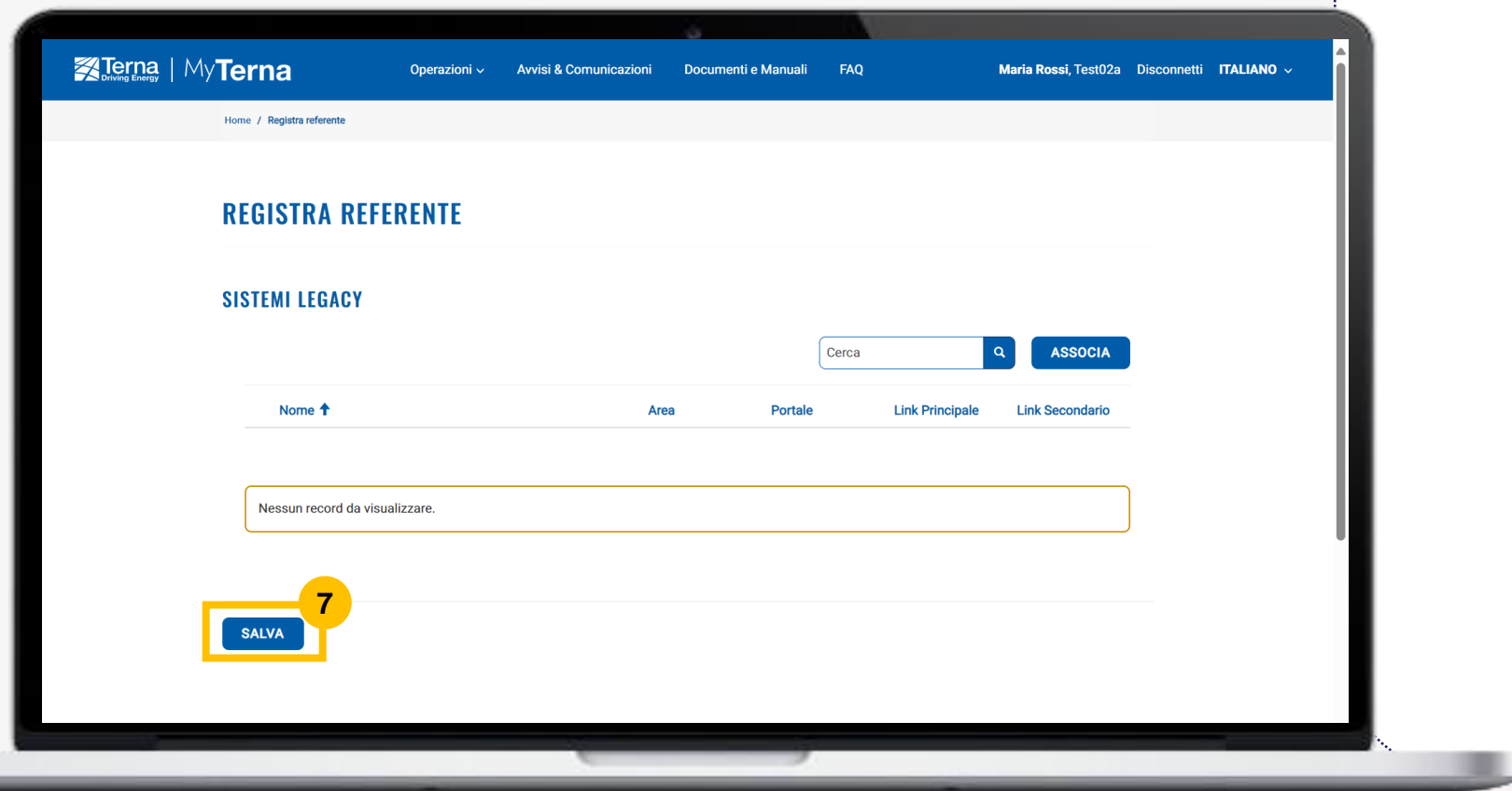
Fax

Common Name

AVANTI

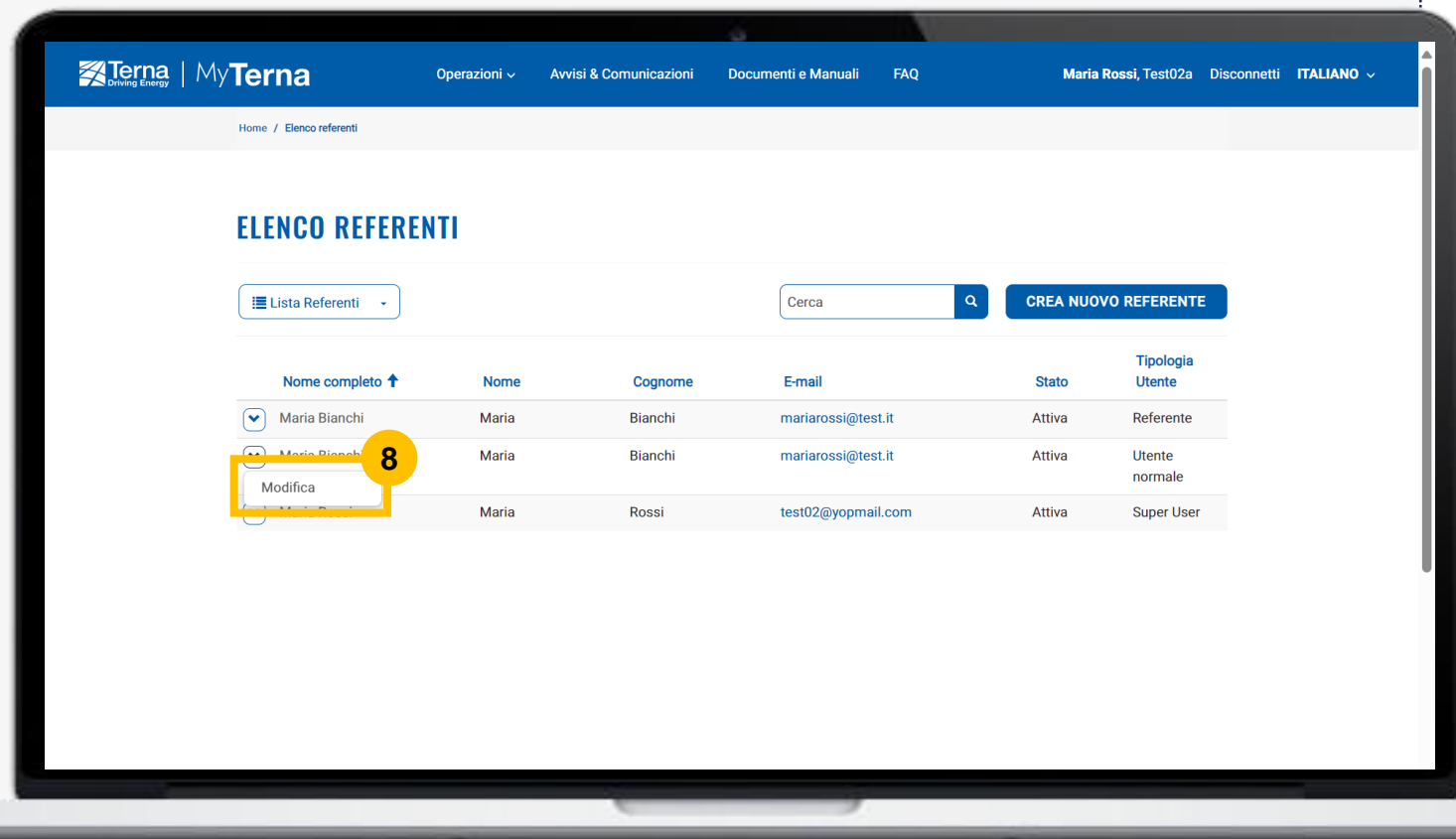
Creazione Nuovo Referente

7. Cliccare sul pulsante «**Salva**», al fine di procedere alla creazione del referente.



Aggiunta privilegi ad un Utente normale (Già Esistente)

8. All'interno della sezione «**Elenco Referenti**», selezionare «**Modifica**» in corrispondenza dell'utente di riferimento (cioè dell'utente a cui si intende attribuire il privilegio «**Trasmissione Richiesta di Partecipazione**»)



Aggiunta privilegi ad un Utente normale (Già Esistente)

9. All'interno della sezione «**Privilegi**» selezionare il privilegio «**Trasmissione Richiesta di Partecipazione**»
10. Cliccare sul pulsante «**Invia**», in coda alla stessa pagina, al fine di procedere con l'attribuzione del privilegio.

Privilegi utente

User Name

☐ Può accedere a MyTerna

Privilegi *

trasmissione

Seleziona tutto 1 elementi

Trasmissione Richiesta di Partecipazione

E-mail *Non utilizzare indirizzi di posta elettronica certificata (PEC)

Recapito telefonico principale *

+39

Fax

Prefisso Numero...

Recapito telefonico secondario

Prefisso Numero...

INVIA

