

Nuovo Portale MyTerna

Pratiche Asta MACSE

Manuale Utente
NPMT_MU_11



Guida al Nuovo Portale MyTerna

Gentile Utente,

di seguito trovi una breve guida pensata per aiutarti nell'utilizzo quotidiano del Nuovo Portale MyTerna.

In pochi semplici passi vengono illustrati gli step da seguire per gestire le **Pratiche Asta MACSE**.

Inoltre, è a tua disposizione un Manuale Utente relativo alla descrizione della Homepage e delle principali funzionalità del Nuovo Portale MyTerna ([NPMT_MU_00_Overview del Nuovo Portale MyTerna](#)).

Indice – Pratiche Asta MACSE

| | | |
|-----------|---------------------------------------------------------------------------------|-----------|
| 1 | <u>Versamento Garanzia Pre-Asta per la Pratica Asta MACSE</u> | pagina 4 |
| 1a | <u>Versamento «Garanzia Pre-Asta da Integrare»</u> | pagina 22 |
| 1b | <u>Integrazione Documentazione Versamento Garanzia Pre-Asta</u> | pagina 30 |
| 2 | <u>Restituzione Garanzia Pre-Asta</u> | pagina 39 |

1.
VERSAMENTO GARANZIA PRE-ASTA PER LA
PRATICA ASTA MACSE

Pratica Asta MACSE (1/16)

La Pratica Asta MACSE «Versamento Garanzia Pre-Asta» può essere aperta da un Utente Terna.

Tale pratica risulta in stato «**Attesa Versamento Garanzia**», e l'Operatore Elettrico può procedere con il Versamento dell'importo richiesto, seguendo gli step illustrati nel seguito.

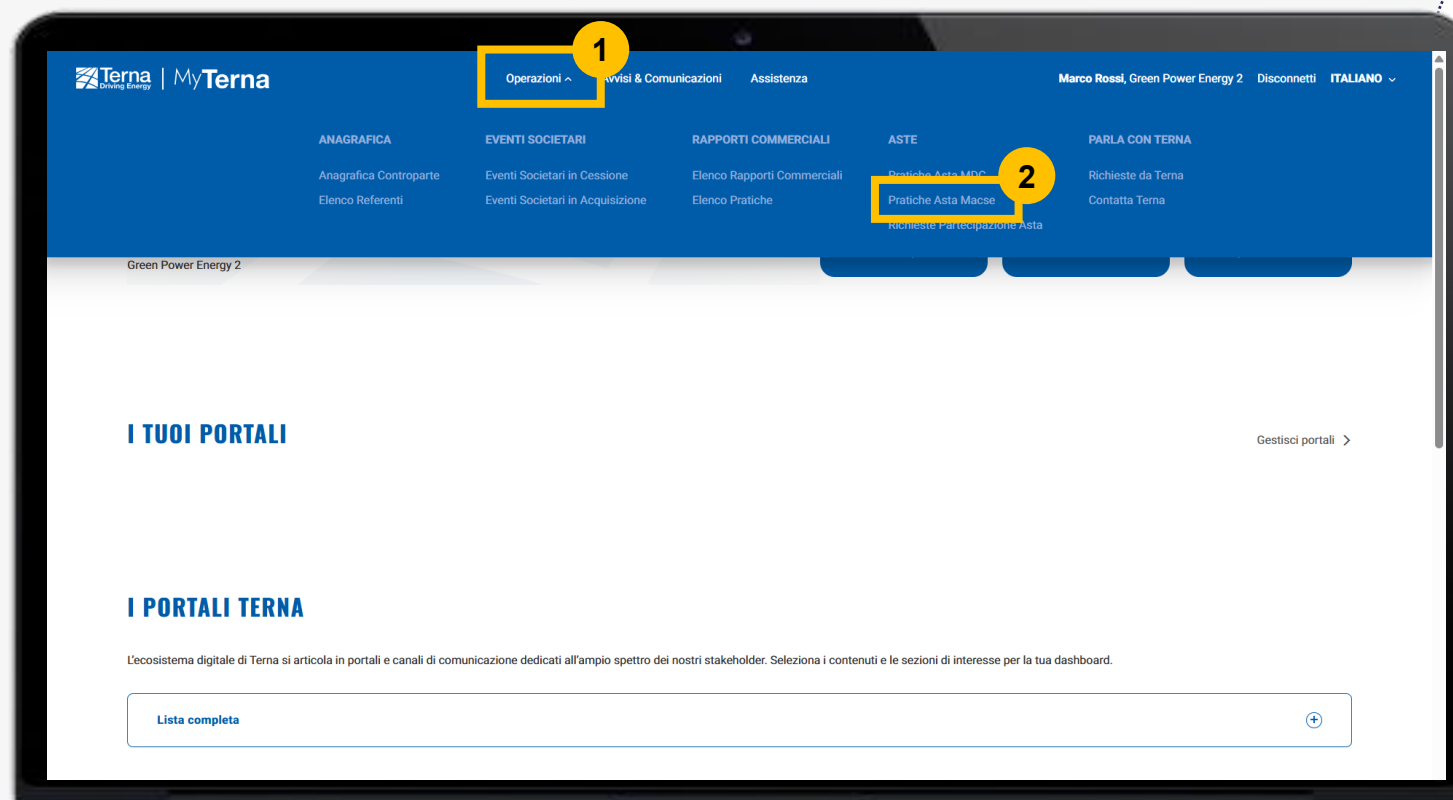
La voce di menù «Pratiche Asta MACSE» è visibile solo se l'Operatore Elettrico che accede al Portale MyTerna ha il privilegio «Sottoscrizione Aste MACSE».

Per maggiori informazioni sui processi di inserimento dei privilegi utente, consultare il manuale [NPMT_MU_04_Gestione Referenti e User](#), disponibile sul Portale MyTerna.

Pratica Asta MACSE (2/16)

Versamento Garanzia

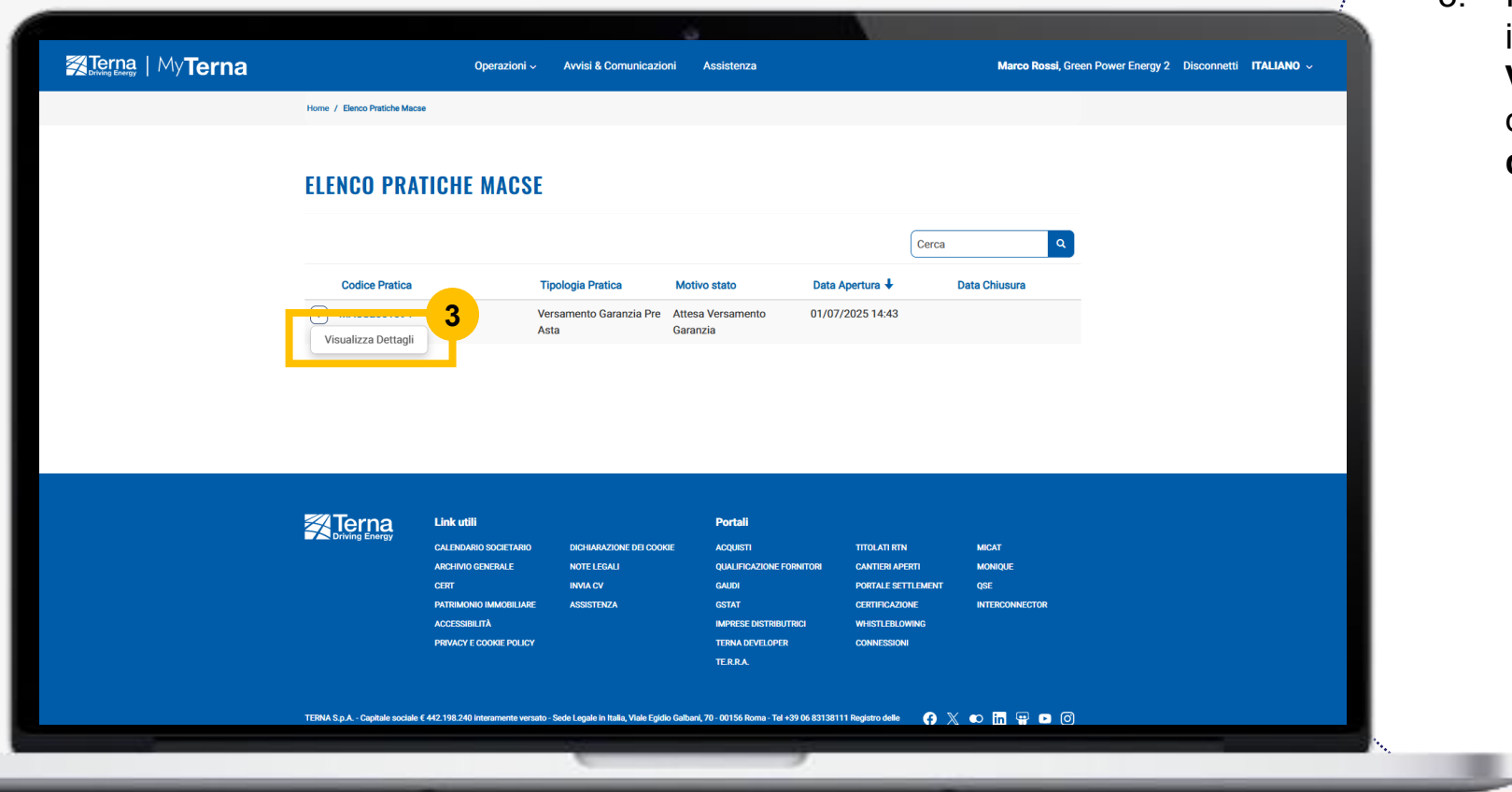
1. All'interno della Homepage, aprire la sezione «Operazioni»
2. Selezionare la sottovoce «Pratiche Asta MACSE» all'interno della voce «Aste»



Pratica Asta MACSE (3/16)

Versamento Garanzia

3. In corrispondenza della Pratica di interesse, che risulta in stato «**Attesa Versamento Garanzia**», selezionare dal menù a tendina la voce «**Visualizza dettagli**»



Pratica Asta MACSE (4/16)

Versamento Garanzia

4. All'interno della sezione «**Dati Richiesta**», sono riportate in sola lettura le informazioni relative alla Pratica

Home / PRATICA DI VERSAMENTO GARANZIA PRE ASTA

PRATICA DI VERSAMENTO GARANZIA PRE ASTA

Dati Richiesta

Codice Pratica *
MACSE001094

Tipologia Pratica
Versamento Garanzia Pre Asta

Referente *
Marco Rossi

Data Apertura
01/07/2025 14:43

Data Chiusura
-

Codice Asta *
TEST MACSE

Pratica Versamento Garanzia Pre-Asta

Testo nota
Nessun impegno da visualizzare.

AGGIUNGI COMMENTO

MOSTRA ALTRO

4

Pratica Asta MACSE (5/16)

Versamento Garanzia

5. All'interno della sezione «**Garanzie**» risulta, in particolare, pre valorizzato il campo «Garanzia pre-asta richiesta», che indica l'importo da versare. È necessario procedere al versamento e valorizzare il campo «**Garanzia pre asta versata**».

Codice Asta *

TEST MACSE

Pratica Versamento Garanzia Pre-Asta

-

Motivo stato: Attesa Versamento Garanzia

GARANZIE

Garanzia pre-asta richiesta

200.000,00 €

Garanzia pre-asta versata

Garanzia pre-asta da integrare

Iban di restituzione uguale a Iban ordinante *

Seleziona

SALVA

Pratica Asta MACSE (6/16)

Versamento Garanzia

6. All'interno della sezione «Garanzie» valorizzare il campo «Iban di restituzione uguale a Iban ordinante».

- Nel caso in cui il campo «Iban di restituzione uguale a Iban ordinante» sia valorizzato con «**Si**», la sezione dei «Documenti Garanzie» risulta vuota ed è necessario allegare il documento di Distinta di pagamento cliccando sull'apposito tasto («Aggiungi Distinta Pagamento»), seguendo gli step illustrati nel seguito
- Nel caso in cui il campo «Iban di restituzione uguale a Iban ordinante» sia valorizzato con «**No**», nella sezione dei documenti, saranno presenti i documenti da caricare, cioè il «Modulo di tracciabilità dei flussi finanziari» e l'«Attestazione bancaria che certifichi la titolarità del conto corrente» (come illustrato nel seguito). Sarà comunque necessario aggiungere anche il documento «Distinta di pagamento», seguendo gli stessi step.

Garanzia pre-asta versata
200000

Garanzia pre-asta da integrare

Iban di restituzione uguale a Iban ordinante *

No

DOCUMENTI GARANZIE

*Per procedere con la lavorazione inserire i seguenti documenti: Documento d'identità del dichiarante, Modulo di tracciabilità dei flussi finanziari su carta intestata della società (template di riferimento disponibile al seguente [link](#)) e Attestazione bancaria che certifichi la titolarità del conto corrente

AGGIUNGI DISTINTA PAGAMENTO

| File | Tipologia documento | Data Caricamento |
|--------------------------|--------------------------------------------------------------------------------|------------------|
| <input type="checkbox"/> | Modulo di tracciabilità dei flussi finanziari su carta intestata della società | |
| <input type="checkbox"/> | Attestazione bancaria che certifichi la titolarità del conto corrente | |
| <input type="checkbox"/> | Documento d'identità del dichiarante | |

SALVA INVIA

Pratica Asta MACSE (7/16)

Versamento Garanzia

7. Nel caso in cui il campo «Iban di restituzione uguale a Iban ordinante» sia valorizzato a «No», cliccare sul **link** rosso, presente nella sezione «**Documenti Garanzie**» per scaricare il template di riferimento del «**Modulo di tracciabilità dei flussi finanziari**». Tale modulo va riportato su carta intestata della società, compilato e caricato sul portale (come illustrato nel seguito).

Garanzia pre-asta versata
200000

Garanzia pre-asta da integrare

Iban di restituzione uguale a Iban ordinante *
No

DOCUMENTI GARANZIE

*Per procedere con la lavorazione inserire i seguenti documenti: Documento d'identità del dichiarante, Modulo di tracciabilità dei flussi finanziari su carta intestata della società (template di riferimento disponibile al seguente [link](#)) e Attestazione bancaria che certifichi la titolarità del conto corrente

AGGIUNGI DISTINTA PAGAMENTO

| File | Tipologia documento | Data Caricamento |
|-------------------------------------|--------------------------------------------------------------------------------|------------------|
| <input checked="" type="checkbox"/> | Modulo di tracciabilità dei flussi finanziari su carta intestata della società | |
| <input checked="" type="checkbox"/> | Attestazione bancaria che certifichi la titolarità del conto corrente | |
| <input checked="" type="checkbox"/> | Documento d'identità del dichiarante | |

SALVA INVIA

Pratica Asta MACSE (8/16)

Versamento Garanzia

8. Cliccare sul pulsante «**Visualizza Dettagli**»

200.000,00 €

Garanzia pre-asta versata

200.000,00 €

Garanzia pre-asta da integrare

Ibani di restituzione uguale a iban ordinante *

No

DOCUMENTI GARANZIE

*Per procedere con la lavorazione inserire i seguenti documenti: Documento d'identità del dichiarante, Modulo di tracciabilità dei flussi finanziari su carta intestata della società (template di riferimento disponibile al seguente [link](#)) e Attestazione bancaria che certifichi la titolarità del conto corrente.

AGGIUNGI DISTINTA PAGAMENTO

| File | Tipologia documento | Data Caricamento |
|---------------------------------------------------------|--------------------------------------------------------------------------------|------------------|
| <input checked="" type="checkbox"/> Visualizza Dettagli | Modulo di tracciabilità dei flussi finanziari su carta intestata della società | |
| <input checked="" type="checkbox"/> | Attestazione bancaria che certifichi la titolarità del conto corrente | |
| <input checked="" type="checkbox"/> | Documento d'identità del dichiarante | |

SALVA INVIA

Terna Driving Energy

Link utili
CALENDARIO SOCIETARIO
ARCHIVIO GENERALE

DICHIARAZIONE DEI COOKIE
NOTE LEGALI

Portali
ACQUISTI
QUALIFICAZIONE FORNITORI

TITOLATI ITN
CANTIERI APERTI

MIGAT
MONUMLE

Pratica Asta MACSE (9/16)

Versamento Garanzia

9. Cliccare sul pulsante «**Scegli File**» per caricare il «Modulo di tracciabilità dei flussi finanziari su carta intestata della società»
10. Una volta caricato il documento, cliccare sul pulsante «**Invia**»

The screenshot displays a web interface for document management. A modal window titled "VISUALIZZA DETTAGLI" is open, showing a form with the following fields and buttons:

- Name:** A text input field.
- File *:** A button labeled "SCEGLI FILE" with the text "Nessun file selezionato" next to it. A yellow box and the number "9" highlight this button.
- Tipologia documento:** A dropdown menu with the selected option "Modulo di tracciabilità dei flussi finanziari su carta intestata della società".
- Data Caricamento:** A date input field.
- Descrizione:** A text input field.
- Motivo stato:** A button labeled "Attivo".
- INVIA:** A blue button at the bottom of the modal, highlighted with a yellow box and the number "10".

At the bottom of the page, there is a footer with the Terna logo and a navigation menu with links such as "Link utili", "Portali", "ACQUISTI", "TITOLI ATTI", "MIGAT", "MONDUE", "ARCHIVIO GENERALE", "NOTE LEGALI", "QUALIFICAZIONE FORNITORI", and "CANTIERI APERTI".

La documentazione deve obbligatoriamente rispettare il formato .pdf o .p7m

Pratica Asta MACSE (10/16)

Versamento Garanzia

11. Cliccare sul pulsante «**Visualizza Dettagli**» in corrispondenza della Tipologia documento «Attestazione bancaria che certifichi la titolarità del conto corrente» e procedere al caricamento di tale documento (come fatto per il Modulo di tracciabilità dei flussi finanziari)

Iban di restituzione uguale a Iban ordinante *

No

DOCUMENTI GARANZIE

*Per procedere con la lavorazione inserire i seguenti documenti: Documento d'identità del dichiarante, Modulo di tracciabilità dei flussi finanziari su carta intestata della società (template di riferimento disponibile al seguente [link](#)) e Attestazione bancaria che certifichi la titolarità del conto corrente

AGGIUNGI DISTINTA PAGAMENTO

| File | Tipologia documento | Data Caricamento |
|-----------------------------------------------------|--------------------------------------------------------------------------------|------------------|
| <input type="checkbox"/> | Modulo di tracciabilità dei flussi finanziari su carta intestata della società | |
| <input type="checkbox"/> Visualizza Dettagli | Attestazione bancaria che certifichi la titolarità del conto corrente | |
| <input type="checkbox"/> | Documento d'identità del dichiarante | |

SALVA INVIA

Terna Link utili Portali

Pratica Asta MACSE (11/16)

Versamento Garanzia

12. Cliccare sul pulsante «**Visualizza Dettagli**» in corrispondenza della Tipologia documento «Documento d'identità del dichiarante» e procedere al caricamento di tale documento (come fatto per il Modulo di tracciabilità dei flussi finanziari e per l'attestazione bancaria che certifica la titolarità del conto corrente)

Iban di restituzione uguale a Iban ordinante *

No

DOCUMENTI GARANZIE

*Per procedere con la lavorazione inserire i seguenti documenti: Documento d'identità del dichiarante, Modulo di tracciabilità dei flussi finanziari su carta intestata della società (template di riferimento disponibile al seguente [link](#)) e Attestazione bancaria che certifi la titolarità del conto corrente

AGGIUNGI DISTINTA PAGAMENTO

| File | Tipologia documento | Data Caricamento |
|--------------------------|--------------------------------------------------------------------------------|------------------|
| <input type="checkbox"/> | Modulo di tracciabilità dei flussi finanziari su carta intestata della società | |
| <input type="checkbox"/> | Attestazione bancaria che certifi la titolarità del conto corrente | |
| <input type="checkbox"/> | Documento d'identità del dichiarante | |

Visualizza Dettagli

SALVA INVIA

Terna Link utili Portali

Pratica Asta MACSE (12/16)

Versamento Garanzia

13. All'interno della sezione «**Documenti Garanzie**», cliccare sul pulsante «**Aggiungi Distinta Pagamento**» per caricare un nuovo *Documento di Garanzia*.

TEST MACSE

Pratica Versamento Garanzia Pre-Asta

Motivo stato: Attesa Versamento Garanzia

GARANZIE

Garanzia pre-asta richiesta

200.000,00 €

Garanzia pre-asta versata

200.000,00 €

Garanzia pre-asta da integrare

Iban di restituzione uguale a Iban ordinante *

Si

DOCUMENTI GARANZIE

AGGIUNGI DISTINTA PAGAMENTO

| File | Tipologia documento | Data Caricamento |
|--------------------------------|---------------------|------------------|
| Nessun record da visualizzare. | | |

SALVA INVIA

Per poter proseguire è necessario caricare almeno un documento di garanzia.

Pratica Asta MACSE (13/16)

Versamento Garanzia

14. All'interno del pop-up mostrato, cliccare sul pulsante «**Salva**».

The screenshot shows a laptop screen with a web application. A modal window titled "CREA" is open, containing a form with the following fields: "Nome" (empty), "File*" (with a note: "Questo record non è ancora stato creato. Per abilitare il caricamento del file, crea il record."), "Tipologia documento" (with the value "Distinta di pagamento"), "Data Caricamento" (empty), and "Descrizione" (empty). At the bottom of the modal is a "Motivo stato:" label and a "SALVA" button. A yellow box highlights the "SALVA" button, and a yellow circle with the number "14" is placed next to it. The background of the laptop screen shows a document management interface with a "DOCUMENTI" section and a "SALVA" button. The Terna logo is visible in the bottom left corner of the laptop screen.

È possibile aggiungere una **descrizione** alla documentazione da caricare.

Pratica Asta MACSE (14/16)

Versamento Garanzia

15. Cliccare sul pulsante «**Scegli File**» per caricare il documento (distinta di pagamento)
16. Una volta caricato il documento, cliccare sul pulsante «**Invia**»

The screenshot displays a web form for uploading a document. The form is titled 'CREA' and contains the following fields and buttons:

- Nome:** A text input field.
- File *:** A section containing a 'SCEGLI FILE' button and the text 'Nessun file selezionato'. This area is highlighted with a yellow box and the number 15.
- Tipologia documento:** A dropdown menu with 'Distinta di pagamento' selected.
- Data Caricamento:** A date input field.
- Descrizione:** A text input field.
- Motivo stato:** A dropdown menu with 'Attivo' selected.
- INVIA:** A blue button at the bottom of the form, highlighted with a yellow box and the number 16.
- SALVA:** A blue button located to the left of the 'INVIA' button.

The background of the laptop screen shows the Terna logo and a navigation menu with the following items:

- Link utili: CALENDARIO SOCIETARIO, ARCHIVIO GENERALE, CEPE, PATRIMONIO IMMOBILIARE, ACCESSIBILITÀ, PRIVACY E COOKIE POLICY
- DICHIARAZIONE DEI COORDE, NOTE LEGALI, INNA CV, ASSISTENZA
- Portali: ACQUISTI, QUALIFICAZIONE FORNITORI, GAUES, GSTAT, IMPRESE DISTRIBUTTRICI, TERNA DEVELOPER
- TITOLATI RTN, CANTIERI APERTI, PORTALE SETTLEMENT, CERTIFICAZIONE, WHISTLEBLOWING, CONNESSIONI
- MGAT, MONDOUE, QSE, INTERCONNECTOR

La documentazione deve obbligatoriamente rispettare il formato .pdf o .p7m

Pratica Asta MACSE(15/16)

Versamento Garanzia

17. Il documento caricato sarà visibile nella sezione «Documenti garanzie». Cliccare sul pulsante «**Invia**» per effettuare l'invio a Terna.

GARANZIE

Garanzia pre-asta richiesta
200.000,00 €

Garanzia pre-asta versata
200.000,00 €

Garanzia pre-asta da integrare

Iban di restituzione uguale a iban ordinario *
Si

DOCUMENTI GARANZIE

AGGIUNGI DISTINTA PAGAMENTO

| File | Tipologia documento | Data Caricamento |
|---------------------------------------------------------------|-----------------------|------------------|
| <input checked="" type="checkbox"/> Distinta di pagamento.pdf | Distinta di pagamento | 02/07/2025 10:08 |

SALVA INVIA

Terna
Driving Energy

Link utili

- CALENDARIO SOCIETARIO
- ARCHIVIO GENERALE
- CERT
- PATRIMONIO BANCABILIARE
- ACCESSIBILITÀ
- PRIVACY E COOKIE POLICY

DISCLAIMER DEI COOKIES

- NOTE LEGALI
- BVBA CV
- ASSISTENZA

Portali

- ACQUISTI
- QUALIFICAZIONE FORNITORI
- GALEX
- GSTAT
- IMPRESSE DISTRIBUTTRICI
- TERNA DEVELOPER
- TE.R.I.A.

- TITOLI ATB
- CANTIERI APERTI
- PORTALI SETTLEMENT
- CERTIFICAZIONE
- WHISTLEBLOWING
- CONNESSIONI

- MICAT
- MONDOUR
- OSE
- INTERCONNESSIONI

Pratica Asta MACSE(16/16)

Versamento Garanzia

18. A conferma dell'avvenuta trasmissione a Terna, l'operatore Elettrico può notare il cambio di stato della pratica in **«Garanzia versata»**

Data Chiusura
--

Codice Asta *
TEST MACSE

Pratica Versamento Garanzia Pre-Asta
--

Motivo stato: Garanzia Versata **18**

GARANZIE

Garanzia pre-asta richiesta
20.000,00 €

Garanzia pre-asta versata
19.000,00 €

Iban di restituzione uguale a Iban ordinante *
Si

DOCUMENTI GARANZIE

| File | Tipologia documento | Data Caricamento |
|------|---------------------|------------------|
|------|---------------------|------------------|

Il Team Terna lavora la Pratica Asta MACSE

Il Team Terna lavora la Pratica Asta MACSE effettuando le relative verifiche/la validazione i documenti caricati. Durante la fase di verifiche da parte di Terna, lo stato della pratica passa in «Validazione Garanzia».

Se l'importo della Garanzia pre-asta versata e la documentazione caricata sono corretti, il Team Terna procede alla chiusura della pratica, il cui stato passerà in «Chiusa (Garanzia Versata e Validata)».

In caso contrario il Team Terna riassegna la pratica all'Operatore Elettrico, spiegandone i motivi e l'Operatore Elettrico dovrà procedere secondo le modalità che gli verranno indicate da Terna (attraverso apposito «Commento» a Portale oppure a mezzo e-mail). In tal caso, lo stato della pratica si aggiornerà di conseguenza. In particolare:

- A. nell'ipotesi in cui l'Operatore Elettrico abbia versato un importo inferiore a quanto richiesto («garanzia pre-asta versata» inferiore alla «garanzia pre-asta richiesta») Terna riassegna la pratica all'Operatore Elettrico, tale pratica mostrerà valorizzato il campo «Garanzia pre-asta da integrare» e l'Operatore dovrà procedere di conseguenza (v. pagine seguenti)
- B. Nell'ipotesi in cui l'Operatore abbia trasmesso uno o più documenti non conformi a quanto richiesto, Terna riassegna la pratica all'Operatore Elettrico (pratica che passerà in stato «Attesa Documentazione per Restituzione»), che dovrà procedere di conseguenza (v. pagine seguenti)

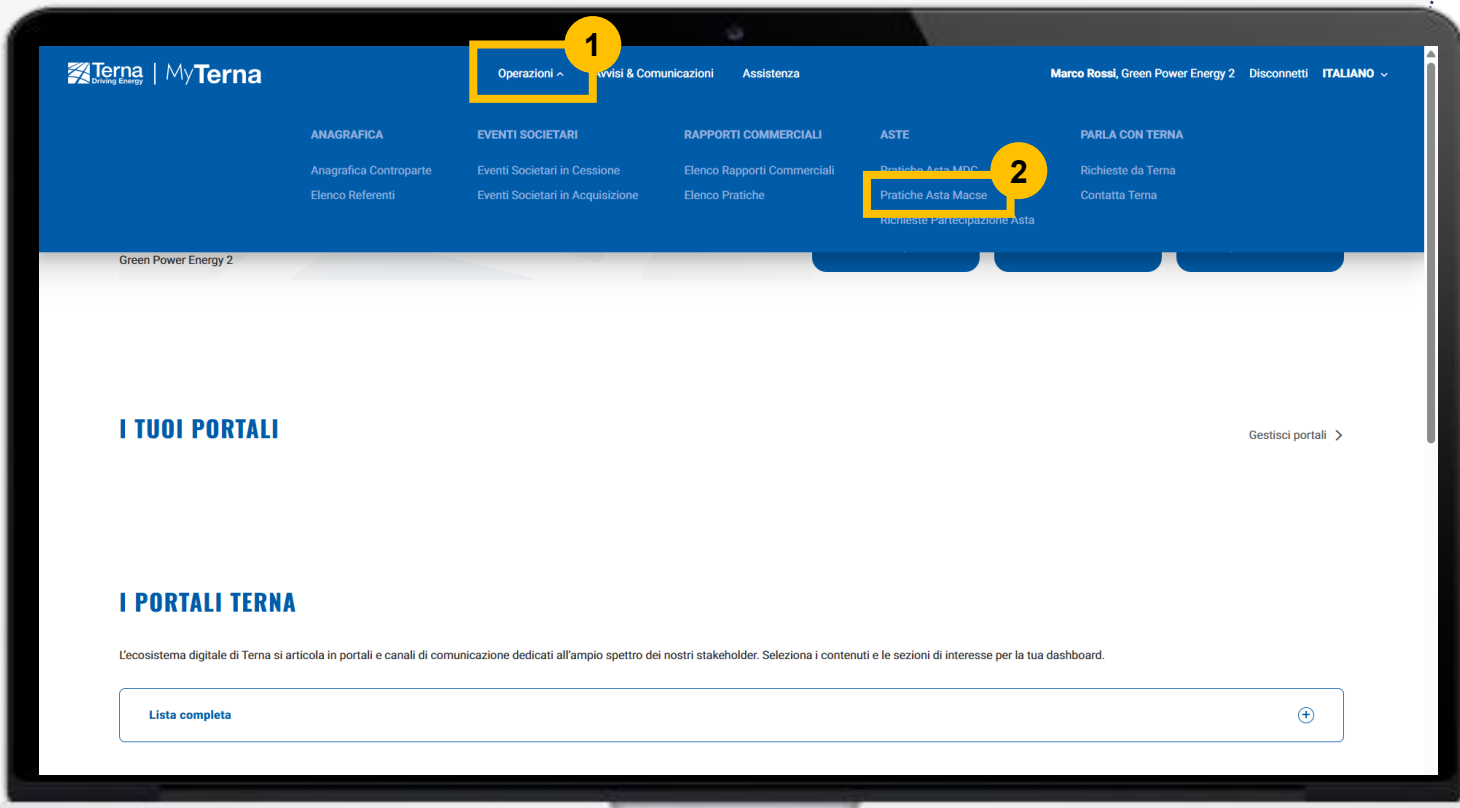
1a.
VERSAMENTO «GARANZIA PRE-ASTA DA
INTEGRARE»

L'utente Terna riassegna la pratica all'Operatore Elettrico

L'Operatore Elettrico procede all'integrazione della garanzia pre-asta, al caricamento anche della relativa documentazione comprovante il versamento e al successivo invio a Terna, seguendo gli step illustrati di seguito.

Pratica Asta MACSE (1/6)

Integrazione Garanzia

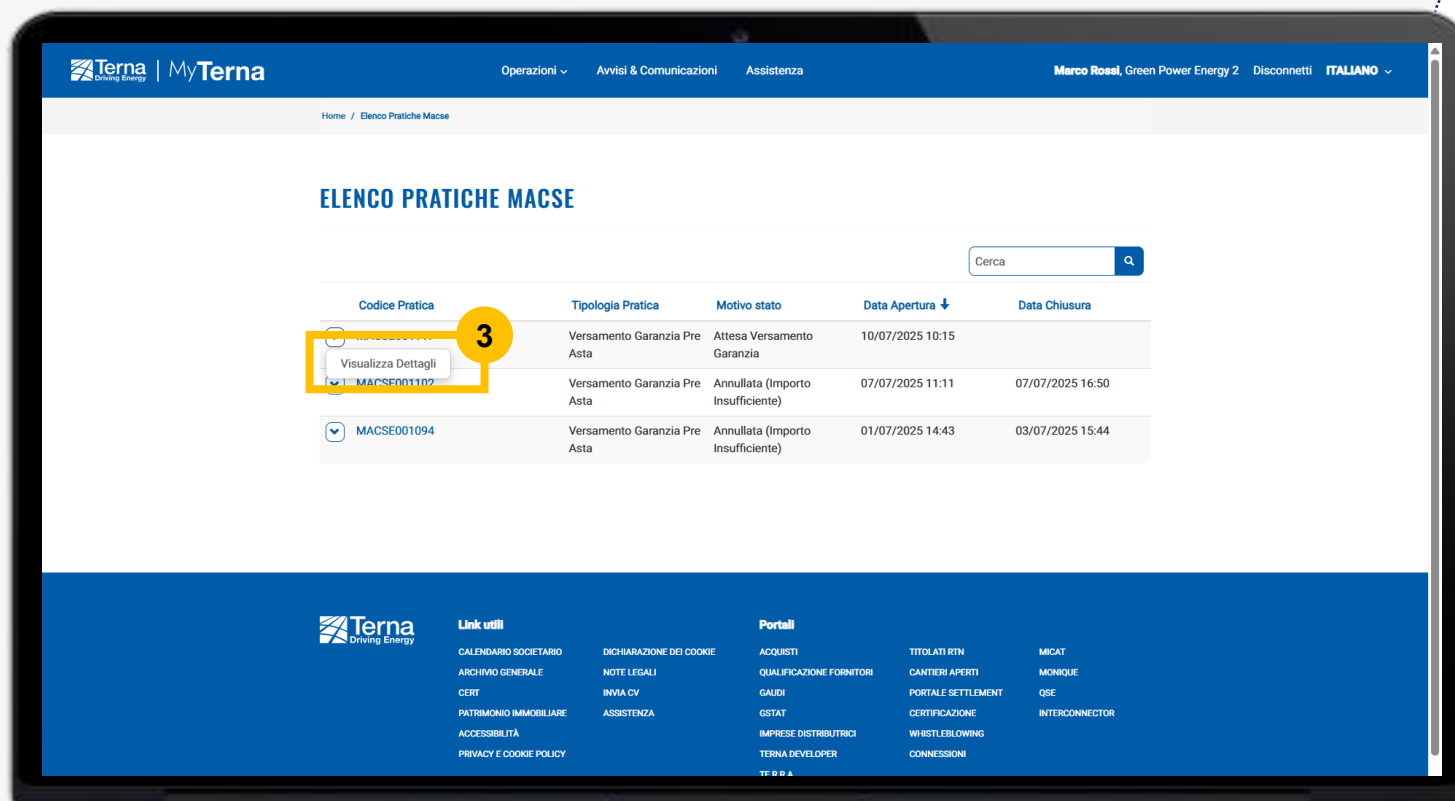


1. All'interno della Homepage, aprire la sezione «Operazioni»
2. Selezionare la sottovoce «Pratiche Asta MACSE» all'interno della voce «Aste»

Pratica Asta MACSE (2/6)

Integrazione Garanzia

-
-
3. In corrispondenza della Pratica di interesse, che risulta in stato «**Attesa Versamento Garanzia**», selezionare dal menù a tendina la voce «**Visualizza dettagli**»



Pratica Asta MACSE (3/6)

Integrazione Garanzia

4. All'interno della sezione relativa ai Commenti a Portale («Testo Nota») potrà essere indicato il motivo della richiesta di integrazione, inserita dall'utente Terna.

The screenshot displays the Terna MyTerna portal interface. The main heading is "PRATICA DI VERSAMENTO GARANZIA PRE ASTA". On the left, there is a "Dati Richiesta" section with several input fields: "Codice Pratica *" (MACSE001117), "Tipologia Pratica" (Versamento Garanzia Pre Asta), "Referente *" (Marco Rossi), "Data Apertura" (10/07/2025 10:15), "Data Chiusura" (empty), and "Codice Asta *" (TEST MACSE). On the right, a "Testo nota" section is highlighted with a yellow border. It shows a comment titled "Richiesta Integrazione Garanzia Pre Asta" by "Autore: Operatore Terna", posted "6 minuti fa". There are buttons for "AGGIUNGI COMMENTO" and "MOSTRA ALTRO". A yellow circle with the number "4" is positioned in the top right corner of the highlighted comment area.

Pratica Asta MACSE (4/6)

Integrazione Garanzia

5. All'interno della sezione «**Garanzie**» risulta pre-valorizzato il campo «**Garanzia pre-asta da integrare**», che indica l'importo aggiuntivo da versare. È necessario effettuare il versamento e valorizzare il campo «**Garanzia pre-asta versata**» con l'importo totale versato ed allegare anche la documentazione comprovante il versamento anche dell'integrazione effettuata

Pratica Versamento Garanzia Pre-Asta

Motivo stato: Attesa Versamento Garanzia

GARANZIE

Garanzia pre-asta richiesta
20.000,00 €

Garanzia pre-asta versata
19.000,00 €

Garanzia pre-asta da integrare
1.000,00 €

Iban di restituzione uguale a Iban ordinante *
Si

DOCUMENTI GARANZIE

AGGIUNGI DISTINTA PAGAMENTO

| File | Tipologia documento | Data Caricamento |
|---------------|-----------------------|------------------|
| Documento.pdf | Distinta di pagamento | 10/07/2025 10:28 |

Pratica Asta MACSE(5/6)

Integrazione Garanzia

6. Cliccare sul pulsante «**Invia**» per effettuare l'invio a Terna.

Garanzia pre-asta versata

20.000,00 €

Garanzia pre-asta da Integrare

1.000,00 €

Iban di restituzione uguale a iban ordinante *

Si

DOCUMENTI GARANZIE

AGGIUNGI DISTINTA PAGAMENTO

| File | Tipologia documento | Data Caricamento |
|---------------|-----------------------|------------------|
| Documenti.pdf | Distinta di pagamento | 10/07/2025 10:28 |

SALVA **INVIA**

Terna Link utili Portali

Pratica Asta MACSE(6/6)

integrazione Garanzia

7. A conferma dell'avvenuta trasmissione a Terna, l'operatore Elettrico può notare il cambio di stato della pratica in **«Garanzia versata»**

MACSE001117

Richiesta Integrazione Garanzia Pre Asta

Autore: Operatore Terna

MOSTRA ALTRO

Tipologia Pratica

Versamento Garanzia Pre Asta

Referente *

Marco Rossi

Data Apertura

10/07/2025 10:15

Data Chiusura

--

Codice Asta *

TEST MACSE

Pratica Versamento Garanzia Pre-Asta

--

Motivo stato: Garanzia Versata

GARANZIE

Garanzia pre-asta richiesta

20.000,00 €

Garanzia pre-asta versata

20.000,00 €

1b.
INTEGRAZIONE DOCUMENTAZIONE
VERSAMENTO GARANZIA PRE-ASTA

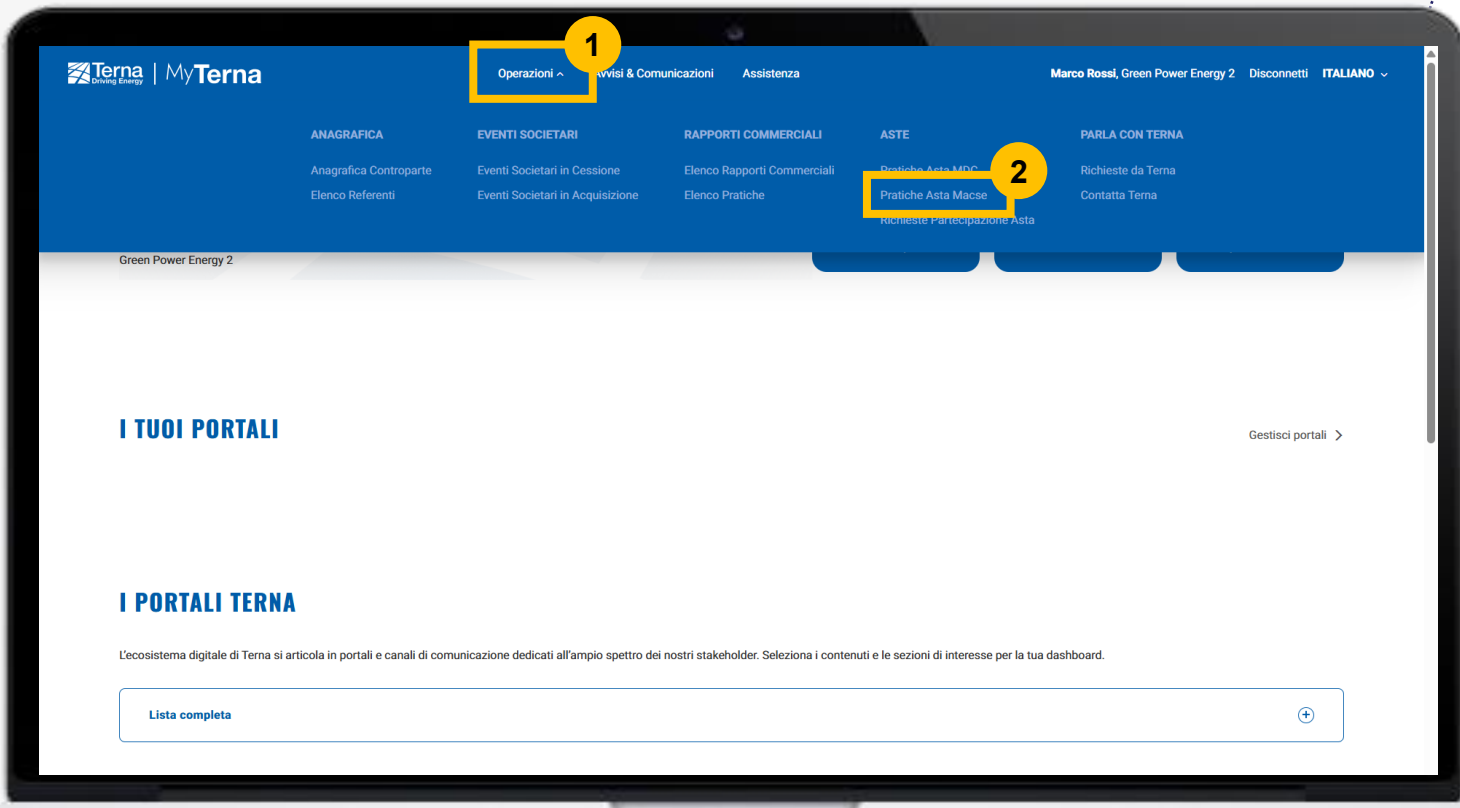
Contesto dello Use Case

L'utente Terna riassegna la pratica all'Operatore Elettrico

L'Operatore Elettrico provvede al completamento, alla modifica e/o all'integrazione dei documenti precedentemente caricati, procedendo successivamente all'invio a Terna, secondo le fasi illustrate di seguito.

Pratica Asta MACSE (1/8)

Integrazione Documentazione

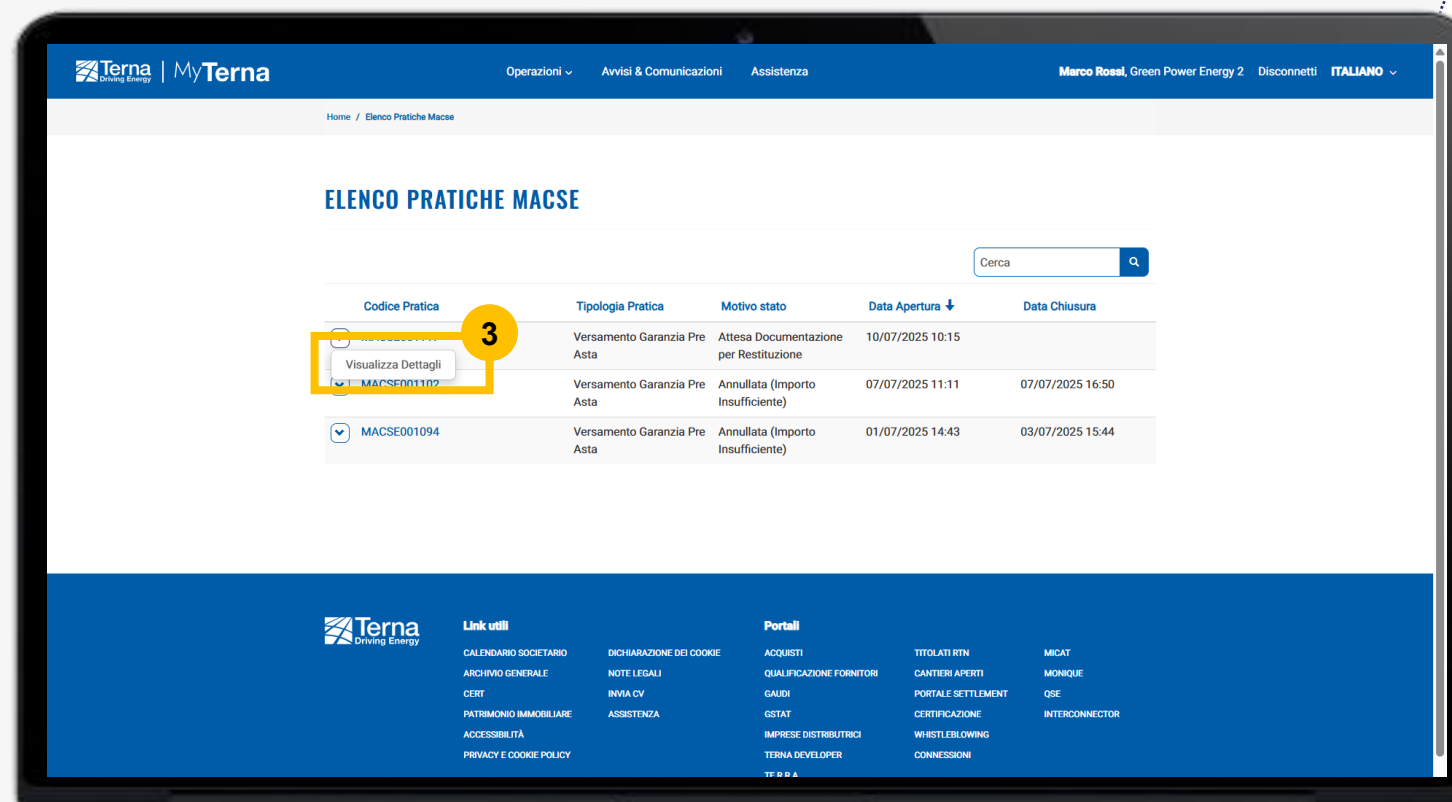


1. All'interno della Homepage, aprire la sezione «Operazioni»
2. Selezionare la sottovoce «Pratiche Asta MACSE» all'interno della voce «Aste»

Pratica Asta MACSE (2/8)

Integrazione Documentazione

3. In corrispondenza della Pratica di interesse, che risulta in stato «**Attesa Documentazione per Restituzione**», selezionare dal menù a tendina la voce «**Visualizza dettagli**»



Pratica Asta MACSE (3/8)

Integrazione Documentazione

4. All'interno della sezione relativa ai Commenti a Portale («Testo Nota») sarà indicato il motivo della richiesta di integrazione della documentazione, inserita dall'utente Terna.

The screenshot displays the Terna MyTerna portal interface. The main heading is "PRATICA DI VERSAMENTO GARANZIA PRE ASTA". On the left, there is a "Dati Richiesta" section with several input fields: "Codice Pratica *" (MACSE001117), "Tipologia Pratica" (Versamento Garanzia Pre Asta), "Referente *" (Marco Rossi), "Data Apertura" (10/07/2025 10:15), "Data Chiusura" (empty), and "Codice Asta *" (TEST MACSE). On the right, a "Testo nota" section is highlighted with a yellow box and a yellow circle containing the number "4". This section shows a comment from "Operatore Terna" with the subject "Richiesta Integrazione Garanzia Pre Asta" and the text "Autore: Operatore Terna". Buttons for "AGGIUNGI COMMENTO" and "MOSTRA ALTRO" are visible.

Pratica Asta MACSE (4/8)

Integrazione Documentazione

5. All'interno della sezione «**Documenti Garanzie**», cliccare sul pulsante «**Visualizza Dettagli**» in corrispondenza della Tipologia documento di interesse

iban di restituzione uguale a iban ordinante *

Si

DOCUMENTI GARANZIE

AGGIUNGI DISTINTA PAGAMENTO

| File | Tipologia documento | Data Caricamento |
|-------------------------------------------------|-----------------------|------------------|
| Documento.pdf Visualizza Dettagli Elimina | Distinta di pagamento | 10/07/2025 10:28 |

SALVA INVIA

Terna
Driving Energy

Link utili

- CALENDARIO SOCIETARIO
- ARCHIVIO GENERALE
- CERT
- PATRIMONIO IMMOBILIARE
- ACCESSIBILITÀ
- PRIVACY E COOKIE POLICY

DICHIARAZIONE DEI COOKIE

- NOTE LEGALI
- INVA CV
- ASSISTENZA

Portali

- ACQUISTI
- QUALIFICAZIONE FORNITORI
- GAUDI
- GSTAT
- IMPRESSE DISTRIBUTTRICI
- TERNA DEVELOPER
- TE.R.R.A.

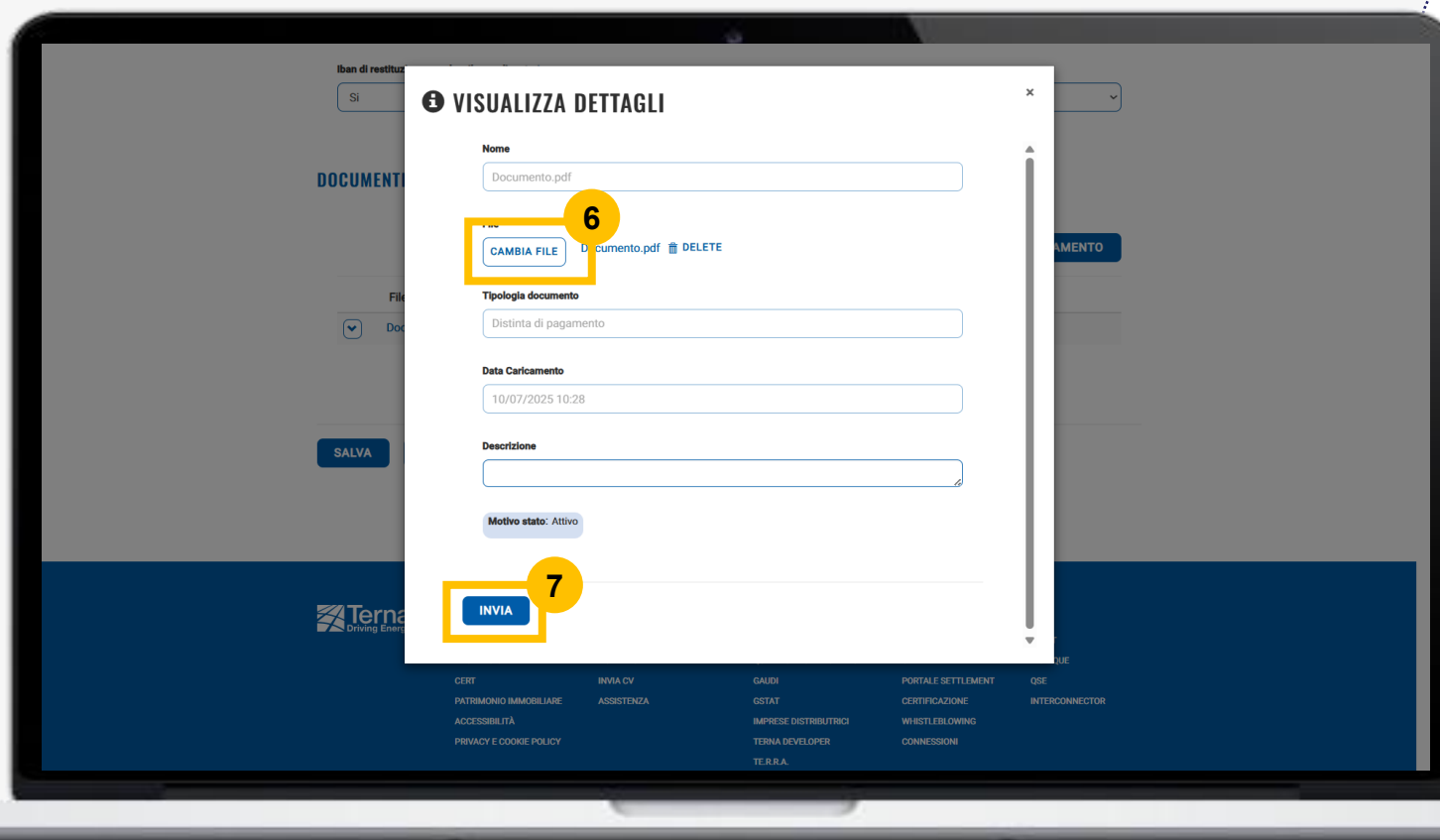
- TITOLATI RTN
- CANTIERI APERTI
- PORTALE SETTLEMENT
- CERTIFICAZIONE
- WHISTLEBLOWING
- CONNESSIONI

- MICAT
- MONIQUE
- QSE
- INTERCONNECTOR

Pratica Asta MACSE (5/8)

Integrazione Documentazione

9. Cliccare sul pulsante «**Cambio File**» per caricare il documento aggiornato
10. Una volta caricato il documento, cliccare sul pulsante «**Invia**»



La documentazione deve obbligatoriamente rispettare il formato .pdf o .p7m

Pratica Asta MACSE(6/8)

Integrazione Documentazione

8. Cliccare sul pulsante «**Invia**» per effettuare l'invio a Terna.

Garanzia pre-asta versata

20.000,00 €

Garanzia pre-asta da Integrare

1.000,00 €

Iban di restituzione uguale a iban ordinante *

Si

DOCUMENTI GARANZIE

AGGIUNGI DISTINTA PAGAMENTO

| File | Tipologia documento | Data Caricamento |
|---------------|-----------------------|------------------|
| Documenti.pdf | Distinta di pagamento | 10/07/2025 10:28 |

SALVA **INVIA**

Terna Link utili Portali

Pratica Asta MACSE(7/8)

Integrazione Documentazione

9. A conferma dell'avvenuta trasmissione a Terna, l'operatore Elettrico può notare il cambio di stato della pratica in **«Garanzia versata»**

MACSE001117

Richiesta Integrazione Garanzia Pre Asta

Autore: Operatore Terna

MOSTRA ALTRO

Tipologia Pratica

Versamento Garanzia Pre Asta

Referente *

Marco Rossi

Data Apertura

10/07/2025 10:15

Data Chiusura

--

Codice Asta *

TEST MACSE

Pratica Versamento Garanzia Pre-Asta

--

Motivo stato: Garanzia Versata

GARANZIE

Garanzia pre-asta richiesta

20.000,00 €

Garanzia pre-asta versata

20.000,00 €

2. RESTITUZIONE DELLA GARANZIA PRE-ASTA

Validazione e Restituzione della Garanzia Pre-Asta

Terna procede alla validazione della pratica di versamento della Garanzia Pre-Asta, verificando la correttezza e la completezza della documentazione ricevuta.

Successivamente alla chiusura della pratica di versamento della Garanzia Pre-Asta, Terna – coerentemente con le tempistiche previste dalla regolazione - procederà alla restituzione della garanzia.

L'esito dell'operazione sarà visibile sul portale MyTerna esclusivamente al termine delle attività di verifica e solo dopo la conclusione formale del processo (al riguardo, non è richiesta nessuna azione da parte dell'Operatore Elettrico).

Pratica Asta MACSE(8/8)

Restituzione Garanzia Pre-Asta

10. La pratica di «Restituzione Garanzia Pre-Asta» avrà lo stato «Chiusa»

| Codice Pratica | Tipologia Pratica | Motivo stato | Data Apertura | Data Chiusura |
|----------------|--------------------------------|--------------------------------------|------------------|------------------|
| MACSE001122 | Restituzione Garanzia Pre-Asta | Chiusa | 10/07/2025 22:05 | 10/07/2025 22:06 |
| MACSE001117 | Versamento Garanzia Pre-Asta | Chiusa (Garanzia Versata e Validata) | 10/07/2025 10:15 | |
| MACSE001102 | Versamento Garanzia Pre-Asta | Annullata (Importo Insufficiente) | 07/07/2025 11:11 | 07/07/2025 16:50 |
| MACSE001094 | Versamento Garanzia Pre-Asta | Annullata (Importo Insufficiente) | 01/07/2025 14:43 | 03/07/2025 15:44 |

