

Versione aggiornata  
al 29/09/2023

# Nuova area Connessioni del portale MyTerna

## Rinuncia alla Pratica

Manuale Utente  
NPMT\_MU\_10



## Guida alla nuova area Connessioni del portale MyTerna

---

Gentile Utente,

di seguito trovi una breve guida pensata per aiutarti nell'utilizzo quotidiano della nuova area Connessioni del portale MyTerna.

In pochi semplici passi vengono illustrati gli step da seguire per la **Rinuncia alla Pratica**.

Inoltre, è a tua disposizione un Manuale Utente relativo alla descrizione della Homepage e delle principali funzionalità della nuova area Connessioni del portale MyTerna (NPMT\_MU\_00\_Overview della nuova area Connessioni del portale MyTerna).

## Indice – Rinuncia alla Pratica

1

[Rinuncia definitiva alla Pratica](#)

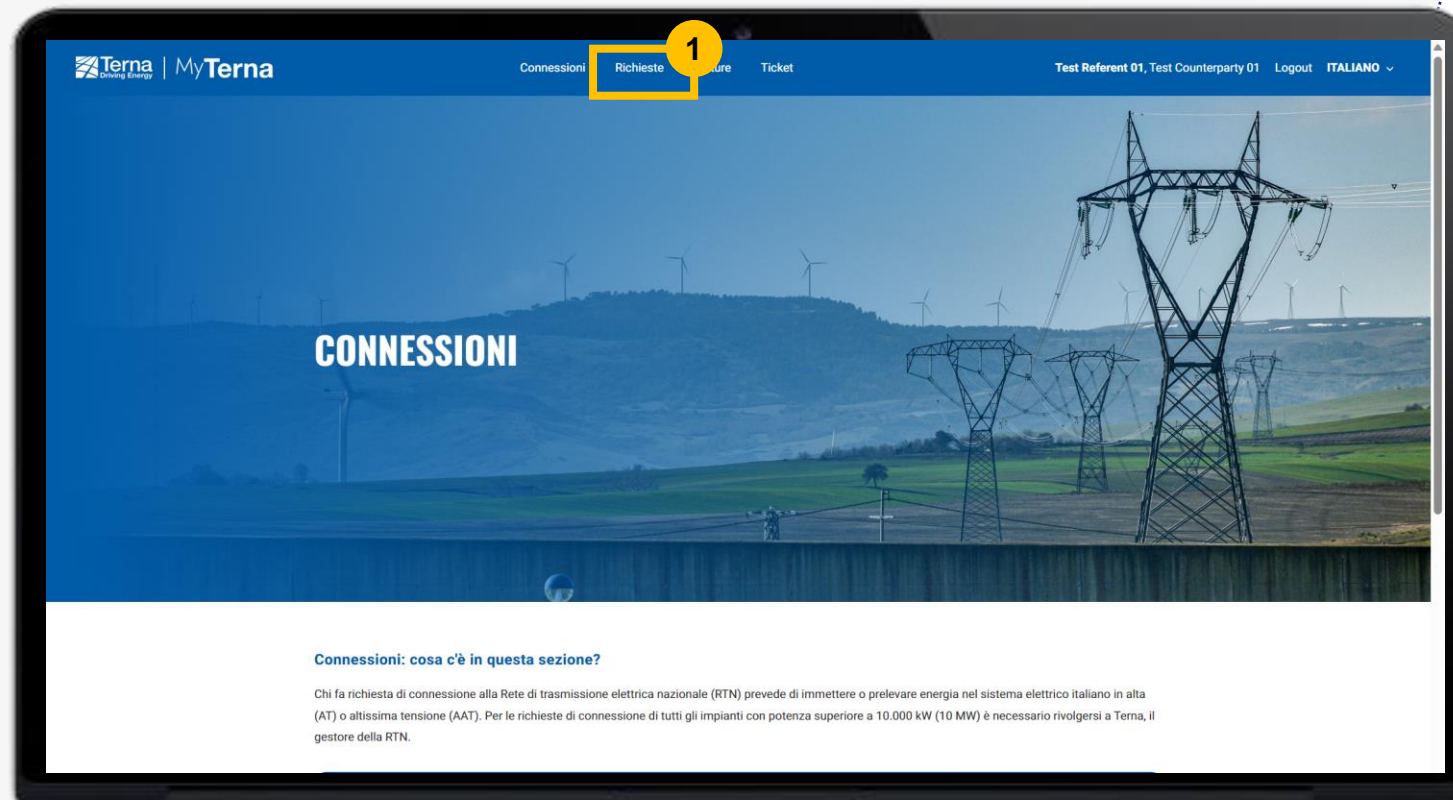
pagina 4

---

# 1. RINUNCIA DEFINITIVA ALLA PRATICA

## Rinuncia definitiva alla Pratica (1/8)

1. All'interno della Homepage, selezionare la voce «**Richieste**»




## Rinuncia definitiva alla Pratica (2/8)

2. Selezionare la Pratica di interesse cliccando sul «**Codice pratica**» relativo



Si rimanda al manuale presente al seguente [link](#), per ulteriori informazioni relative alla compilazione del form.


Terna verifica la completezza della richiesta di connessione, richiedendo eventuali integrazioni informative e/o documentali. A valle di tali verifiche/integrazioni entro 90 giorni, Terna metterà a disposizione sul Portale il preventivo, comprensivo della STMG - Soluzione Tecnica Minima Generale.


Altre informazioni 

**NUOVA RICHIESTA** **NUOVA RICHIESTA 36 KV** MODIFICA SU IMPIANTO GIÀ IN ESERCIZIO

### GESTISCI LE TUE PRATICHE DI CONNESSIONE

Tutte   

Codice Pratica	Data ultima modifica	Data decorrenza richiesta di connessione	Stato pratica	Tipologia richiesta	Classificazione impianto	Tipologia impianto	SottoTipologia impianto	Potenza impianto richiesta (kW)	Comune primario	Regione primaria	Provincia primaria	Nome impianto	Referente
202306104	14/09/2023 17:47	14/09/2023	STMG accettato	Nuova richiesta di connessione	Sistemi distribuzione chiusi	ASDC		2.000,00	Roma	Lazio	Roma		Test Referent 01 

 **Link utili** **Portali**

CALENDARIO SOCIETARIO DICHIARAZIONE DEI COOKIE ACQUISTI TITOLATI RTN

ARCHIVIO GENERALE NOTE LEGALI QUALIFICAZIONE FORNITORI CANTIERI APERTI

È possibile rinunciare alla Pratica dallo Stato «Da validare» in poi

## Rinuncia definitiva alla Pratica (3/8)

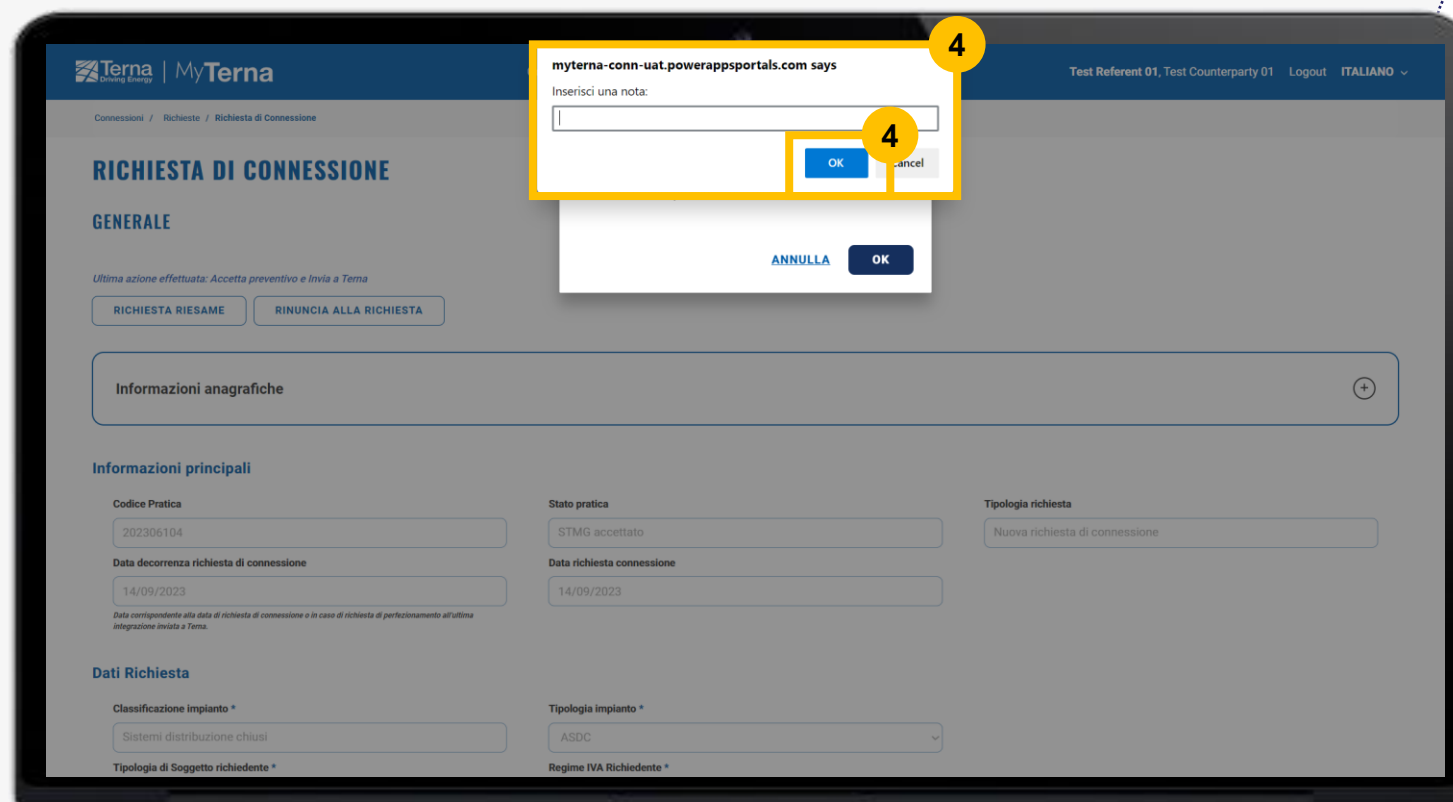
3. Cliccare sul pulsante «**Rinuncia alla richiesta**» per rinunciare alla Pratica e cliccare sul pulsante «**OK**»

The screenshot displays the 'RICHIESTA DI CONNESSIONE' (Connection Request) page on the Terna MyTerna portal. The page is divided into several sections:

- Header:** Includes the Terna logo, 'MyTerna' branding, and navigation links for 'Connessioni', 'Richieste', 'Vulture', and 'Ticket'. It also shows 'Test Referent 01, Test Counterparty 01', 'Logout', and the language 'ITALIANO'.
- Breadcrumbs:** 'Connessioni / Richieste / Richiesta di Connessione'.
- Section: RICHIESTA DI CONNESSIONE**
  - GENERALE**
    - Ultima azione effettuata:** 'Accetta rinuncia e invia a Terna'.
    - Buttons:** 'RICHIESTA RIESAMI' and 'RINUNCIA ALLA RICHIESTA'. The 'RINUNCIA ALLA RICHIESTA' button is highlighted with a yellow box and a red circle with the number 3.
    - Informazioni anagrafiche:** A section with a '+' icon to add more information.
  - Informazioni principali**
    - Codice Pratica:** '202306104'.
    - Data decorrenza richiesta di connessione:** '14/09/2023'.
    - Stato pratica:** 'STMG accettato'.
    - Data richiesta connessione:** '14/09/2023'.
    - Tipologia richiesta:** 'Nuova richiesta di connessione'.
  - Dati Richiesta**
    - Classificazione impianto \*:** 'Sistemi distribuzione chiusi'.
    - Tipologia di Soggetto richiedente \*:** (empty field).
    - Tipologia impianto \*:** 'ASDC'.
    - Regime IVA Richiedente \*:** (empty field).

## Rinuncia definitiva alla Pratica (4/8)

4. Per finalizzare la rinuncia definitiva alla Pratica, inserire obbligatoriamente una Nota all'interno dell'apposito campo e cliccare sul pulsante «OK»



myterna-conn-uat.powerappsportals.com says

Inserisci una nota:

OK Cancel

ANNULLA OK

Test Referent 01, Test Counterparty 01 Logout ITALIANO

Connessioni / Richieste / Richiesta di Connessione

### RICHIESTA DI CONNESSIONE

#### GENERALE

Ultima azione effettuata: Accetta preventivo e invia a Terna

RICHIESTA RIESAME RINUNCIA ALLA RICHIESTA

Informazioni anagrafiche

#### Informazioni principali

Codice Pratica	Stato pratica	Tipologia richiesta
202306104	STMG accettato	Nuova richiesta di connessione
Data decorrenza richiesta di connessione	Data richiesta connessione	
14/09/2023	14/09/2023	

Data corrispondente alla data di richiesta di connessione o in caso di richiesta di perfezionamento all'ultima integrazione inviata a Terna.

#### Dati Richiesta

Classificazione impianto *	Tipologia impianto *
Sistemi distribuzione chiusi	ASDC
Tipologia di Soggetto richiedente *	Regime IVA Richiedente *

Una volta inserita la Nota:

- La Pratica passa in Stato «Rinuncia a proseguire» e le Pratiche a lei sottese, se presenti, in Stato «Sospesa per riesame» o «Sospesa per decadenza», vanno in Stato «Rinuncia a proseguire»;
- Nel caso in cui la Pratica si trovi in un Tavolo Tecnico, viene automaticamente rimossa dallo stesso.



## Rinuncia definitiva alla Pratica (5/8)

---

Una volta cliccato sul pulsante «Rinuncia alla richiesta» e inserita la Nota, nel caso in cui ci siano le condizioni per procedere alla richiesta di rimborso, è necessario inviare la richiesta di rimborso via PEC all'indirizzo [connessioni@pec.terna.it](mailto:connessioni@pec.terna.it) su carta intestata, completa della documentazione corretta:

- Motivazione del rimborso;
- Coordinate bancarie complete intestate al titolare della pratica (banca, iban, bic/swift);
- Firma leggibile del titolare dell'impresa o dal rappresentante legale;
- Copia del documento d'identità del titolare dell'impresa o dal rappresentante legale;
- Copia del bonifico interessato dal rimborso.

## Rinuncia definitiva alla Pratica (6/8)

- Una volta inserita la nota, il sistema popola automaticamente il campo «**Data di rinuncia**» all'interno della sezione «**Informazioni principali**»

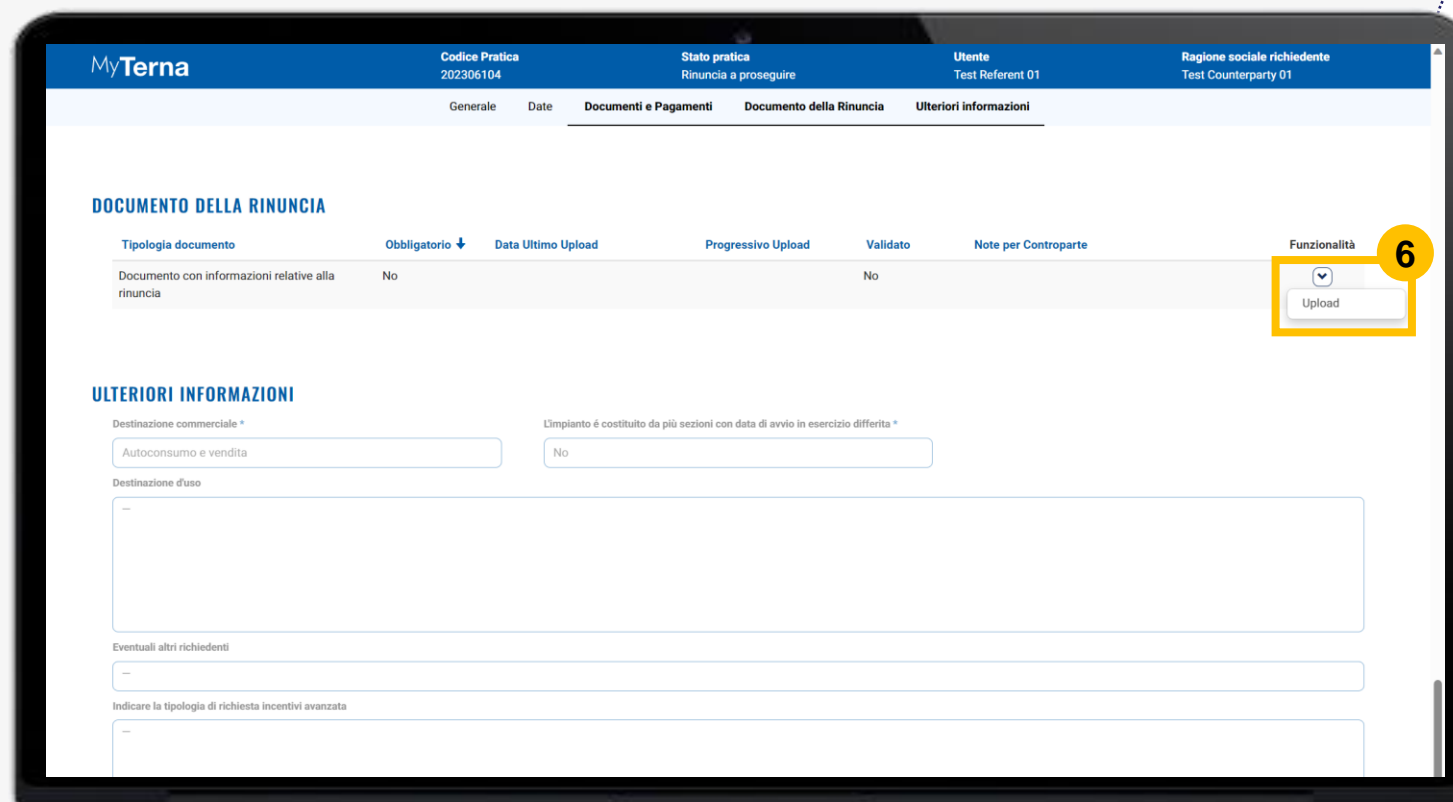
The screenshot displays the 'RICHIESTA DI CONNESSIONE' (Connection Request) form on the Terna MyTerna portal. The form is divided into several sections:

- Informazioni anagrafiche**: A section for general information, currently empty.
- Informazioni principali**: The main section for providing details about the request. It includes fields for:
  - Codice Pratica**: 202306104
  - Stato pratica**: Rinuncia a proseguire
  - Tipologia richiesta**: Nuova richiesta di connessione
  - Data decorrenza richiesta di connessione**: 14/09/2023
  - Data richiesta connessione**: 14/09/2023
  - Data di rinuncia**: 14/09/2023 (highlighted with a yellow box and a yellow circle with the number 5)
- Dati Richiesta**: A section for providing details about the request, including:
  - Classificazione impianto \***: Sistemi distribuzione chiusi
  - Tipologia impianto \***: ASDC

## Rinuncia definitiva alla Pratica (7/8)

Una volta confermata la rinuncia alla Pratica, all'interno della sezione «**Documento della Rinuncia**» è possibile caricare facoltativamente il documento *Documento con informazioni relative alla rinuncia*.

6. Cliccare sul pulsante «**Upload**» all'interno del menù delle azioni rapide per caricare il documento *Documento con informazioni relative alla rinuncia*



The screenshot displays the 'MyTerna' portal interface for managing a practice. The top navigation bar includes the 'MyTerna' logo and several tabs: 'Codice Pratica' (202306104), 'Stato pratica' (Rinuncia a proseguire), 'Utente' (Test Referent 01), and 'Ragione sociale richiedente' (Test Counterparty 01). Below this, a secondary navigation bar shows tabs for 'Generale', 'Date', 'Documenti e Pagamenti', 'Documento della Rinuncia' (which is active), and 'Ulteriori informazioni'.

The main content area is titled 'DOCUMENTO DELLA RINUNCIA'. It features a table with the following columns: 'Tipologia documento', 'Obbligatorio' (with a dropdown arrow), 'Data Ultimo Upload', 'Progressivo Upload', 'Validato', 'Note per Controparte', and 'Funzionalità'. A single row is visible in the table with the document type 'Documento con informazioni relative alla rinuncia', 'Obbligatorio' set to 'No', and 'Validato' set to 'No'. The 'Funzionalità' column for this row contains a dropdown menu with an 'Upload' option, which is highlighted by a yellow box and a yellow circle with the number '6'.

Below the table, the 'ULTERIORI INFORMAZIONI' section contains several input fields: 'Destinazione commerciale \*' (with 'Autoconsumo e vendita' selected), 'L'impianto è costituito da più sezioni con data di avvio in esercizio differita \*' (with 'No' selected), 'Destinazione d'uso' (with a large empty text area), 'Eventuali altri richiedenti' (with an empty text area), and 'Indicare la tipologia di richiesta incentivi avanzata' (with an empty text area).

## Rinuncia definitiva alla Pratica (8/8)

7. Una volta cliccato sul pulsante «Upload», si apre una finestra all'interno della quale poter caricare il documento richiesto cliccando sul pulsante «**Scegli file**»
8. Una volta caricato, cliccare sul pulsante «**Salva**»

