

Versione aggiornata
al 03/05/2024

Nuova area Connessioni del portale MyTerna

Gestione Volture

Manuale Utente
NPMT_MU_13



Guida alla nuova area Connessioni del portale MyTerna

Gentile Utente,

di seguito trovi una breve guida pensata per aiutarti nell'utilizzo quotidiano della nuova area Connessioni del portale MyTerna.

In pochi semplici passi vengono illustrati gli step da seguire per richiedere una **Voltura**.

Inoltre, è a tua disposizione un Manuale Utente relativo alla descrizione della Homepage e delle principali funzionalità della nuova area Connessioni del portale MyTerna (NPMT_MU_00_Overview della nuova area Connessioni del portale MyTerna).

Indice – Gestione Volture

1

[Richiesta Voltura](#)

pagina 4

2

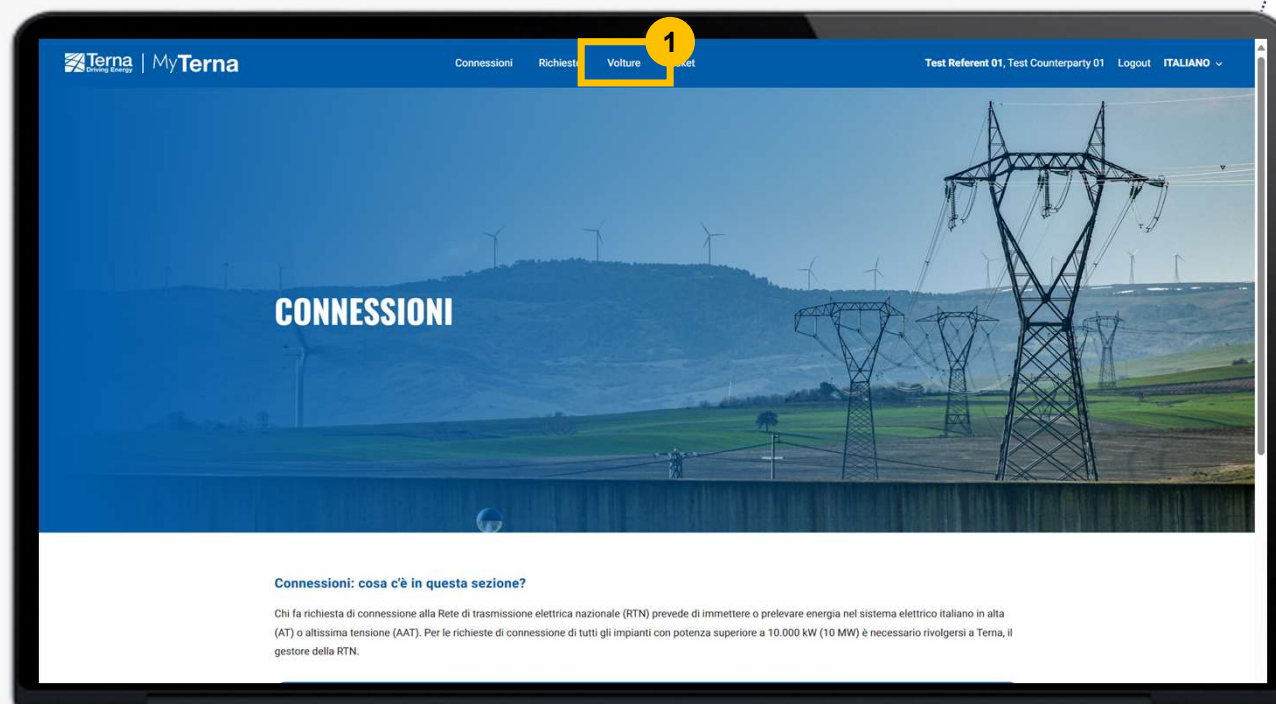
[Perfezionamento Voltura](#)

pagina 25

1. RICHIESTA VOLTURA

Richiesta Voltura (1/14)

1. All'interno della Homepage, selezionare la voce «**Volture**» per modificare la titolarità di una Pratica di Connessione in corso



Richiesta Voltura (2/14)

2. Per poter procedere con la creazione di una richiesta di Voltura, cliccare sul pulsante «**Richiedi Voltura**» *

Conessioni / Voltura

Per richiedere la modifica della titolarità di una pratica di connessione in corso

Dopo l'accettazione del preventivo e durante le fasi di avanzamento della pratica di connessione è possibile chiedere la modifica della titolarità della richiesta (c.d. "voltura").

Per avviare la richiesta di voltura è necessario cliccare sul bottone blu sottostante, compilare il form e allegare la documentazione richiesta.

Terna autorizza il cambio di titolarità della pratica dopo aver verificato la completezza della documentazione ricevuta.

Si rimanda al [manuale](#) per ulteriori informazioni sulla gestione delle richieste di voltura.

RICHIEDI VOLTURA

GESTISCI LE TUE VOLTURE

Tutte

Cerca

Codice Voltura	Data di decorrenza ↓	Tipologia richiesta Voltura	Codice Pratica	Stato Voltura	Data di approvazione
23V202305226-1	10/07/2023	Variazione richiedente e produttore	202305226	Voltura Completata	10/07/2023 14:27
23V202305663-1	10/07/2023	Variazione produttore	202305663	Richiesta voltura in bozza	
23V202305226-2	10/07/2023	Variazione richiedente e produttore	202305226	Richiesta voltura in bozza	
23V202305427-1	28/06/2023	Variazione richiedente e produttore	202305427	Voltura Completata	28/06/2023 11:09
23V202305334-2	27/06/2023	Variazione richiedente e produttore	202305334	Voltura Completata	27/06/2023 20:07
23V202305360-1	26/06/2023	Variazione produttore	202305360	Voltura Completata	26/06/2023 15:32
23V202305334-1	24/06/2023	Variazione produttore	202305334	Voltura Completata	24/06/2023 11:56

È possibile presentare una richiesta di Voltura a Terna solo per Pratiche attive con preventivo accettato (ex art. 35 Bis lettera i TICA)

Richiesta Voltura (3/14)

Si riportano di seguito gli Stati Pratica in cui non è possibile richiedere una Voltura:

- Da validare
- In lavorazione
- Richiesta perf. richiesta conn
- Supporto Team Tecnico-rich di connessione
- In lavorazione Team Tecnico -rich di connessione
- STMG da elaborare
- STMG elaborato
- STMG fornito-Scelta soluzione
- STMG fornito-Accettazione preventivo
- STMG in accettazione
- Richiesta perfezionamento accettazione
- Supporto Team Tecnico –STMG
- In lavorazione Team Tecnico –STMG
- STMG in pubblicazione
- Annullata
- Decaduta
- Rinuncia a proseguire
- Rinuncia al riesame
- Sospesa per riesame
- Sospesa per decadimento
- Rinunciata su altro gestore
- Definitivamente sostituita per riesame

Richiesta Voltura (4/14)

The screenshot shows the 'NUOVA VOLTURA' form on the Terna MyTerna website. The form is titled 'Generale' and contains the following fields:

- Tipologia Richiesta Voltura *
- Ragione sociale cedente
- Ragione sociale subentrante *
- Codice Pratica *
- Partita IVA Controparte Cedente *
- Data di decorrenza *
- Codice Controparte Cedente *
- Regime IVA Società Subentrante
- PEC Subentrante

A yellow box labeled '3' highlights the main form area, and another yellow box labeled '4' highlights the 'SALVA' button at the bottom left.

3. All'interno della sezione «**Generale**», compilare i campi con le informazioni richieste *

4. Cliccare sul pulsante «**Salva**»

In presenza di un Titolo Autorizzativo, inserire la Voltura dello stesso rilasciato dall'Ente Autorizzante alla Società Subentrante

A seconda della voce selezionata nel campo «Tipologia Richiesta Voltura», si visualizzano campi compilabili differenti

La compilazione dei campi contrassegnati con l'asterisco è obbligatoria per poter procedere

Richiesta Voltura (5/14)

Focus campo «Codice Pratica»

- Il campo «Codice Pratica» non può afferire ad una «Classificazione Impianto» «9-Reti con obbligo di connessioni di terzi»

Focus campo «Tipologia Richiesta Voltura»

- Nel caso in cui venisse inserito un «Codice Pratica» di una Pratica con «Classificazione Impianto» «5-Unità di consumo» o «6-Sistemi distribuzione chiusi», il sistema popola in automatico il campo «Tipologia Richiesta Voltura» con la voce «Variazione Richiedente»
- Nel caso in cui venisse inserito un «Codice Pratica» di una Pratica con «Tipologia di Soggetto Richiedente» «Produttore», il campo «Tipologia Richiesta Voltura» è popolabile con la voce «Variazione Unità di Consumo» e non con la voce «Variazione Produttore»

Focus campo «Ragione sociale cedente»

- Il campo «Ragione sociale cedente» si valorizza dopo aver inserito i campi «Codice Pratica» e «Partita IVA Controparte Cedente». Il campo «Codice Pratica» deve essere associato al «Codice Controparte Cedente» e alla «Partita IVA Controparte Cedente»

Focus campo «Data di decorrenza»

- Il campo «Data di decorrenza» deve essere popolato con una data successiva alla Data di accettazione del preventivo di connessione della Pratica inserita all'interno del campo «Codice Pratica»

Focus campo «Codice Controparte Cedente»

- Il campo «Codice Controparte Cedente» deve essere popolato con il Codice relativo alla Controparte Cedente che quest'ultima visualizza all'interno della rispettiva sezione anagrafica

Richiesta Voltura (6/14)

Caricamento documenti

5. All'interno della sottosezione «**Documenti**», è visibile l'elenco dei documenti * da caricare per confermare la richiesta di Voltura.

Il sistema consente di visualizzare e caricare solo i documenti obbligatori o facoltativi relazionati:

- Alla «Classificazione impianto»;
- Alla «Tipologia di Soggetto Richiedente»;
- Alla «Tipologia Richiesta Voltura».

Il caricamento dei documenti con colonna «Obbligatorio» settata a «Sì» è obbligatorio per procedere

Tipologia documento	Obbligatorio ↓	Data Ultimo Upload	Progressivo Upload	Validato ↑	Note Tema	Funzionalità
Dichiarazioni del Subentrante	SI			No		☑
Dichiarazione del cedente recante il nulla osta	SI			No		☑
Mandato con rappresentanza rilasciato dal proprietario dell'impianto	SI			No		☑
Dichiarazione e documentazione antimafia del Subentrante	SI			No		☑
Visura camerale della Società Cedente	SI			No		☑
Modulo Richiesta Voltura/ Dichiarazione sostitutiva di atto di notorietà	SI			No		☑
Voltura del titolo autorizzativo	No			No		☑
Documento attestante evento societario	No			No		☑

NOTE

Richiesta Voltura (7/14)

In base alla «Classificazione impianto» selezionata in precedenza, è richiesta la condivisione di diversi documenti obbligatori. In particolare:

- Per tutte le «Classificazioni impianto» ad eccezione di «5-Unità di consumo», «6-Sistemi distribuzione chiusi» e «12-Unità consumo e produzione», con «Tipologia di Soggetto Richiedente» «Richiedente e Produttore»:
 - In caso di «Tipologia Richiesta Voltura» «Variazione Richiedente e Produttore» → *Modulo Richiesta Voltura/Dichiarazione sostitutiva di atto di notorietà, Dichiarazione del cedente recante il nulla osta, Dichiarazioni del Subentrante, Dichiarazione e documentazione antimafia del Subentrante, Visura camerale della Società Cedente*
 - In caso di «Tipologia Richiesta Voltura» «Variazione Richiedente» → *Modulo Richiesta Voltura/Dichiarazione sostitutiva di atto di notorietà, Dichiarazione e documentazione antimafia del Subentrante, Visura camerale della Società Cedente, Mandato con rappresentanza rilasciato dal Produttore*
 - In caso di «Tipologia Richiesta Voltura» «Variazione Produttore» → *Modulo Richiesta Voltura/Dichiarazione sostitutiva di atto di notorietà, Dichiarazione del cedente recante il nulla osta, Dichiarazioni del Subentrante, Dichiarazione e documentazione antimafia del Subentrante, Visura camerale della Società Cedente, Mandato con rappresentanza rilasciato dal Produttore*

Richiesta Voltura (8/14)

- Per tutte le «Classificazioni impianto» ad eccezione di «5-Unità di consumo», «6-Sistemi distribuzione chiusi» e «12-Unità consumo e produzione», con «Tipologia di Soggetto Richiedente» «Richiedente»:
 - In caso di «Tipologia Richiesta Voltura» «Variazione Richiedente e Produttore» → *Modulo Richiesta Voltura/Dichiarazione sostitutiva di atto di notorietà, Dichiarazione del cedente recante il nulla osta, Dichiarazioni del Subentrante, Dichiarazione e documentazione antimafia del Subentrante, Visura camerale della Società Cedente*
 - In caso di «Tipologia Richiesta Voltura» «Variazione Richiedente» → *Modulo Richiesta Voltura/Dichiarazione sostitutiva di atto di notorietà, Dichiarazione e documentazione antimafia del Subentrante, Visura camerale della Società Cedente, Mandato con rappresentanza rilasciato dal Produttore, Revoca del mandato con rappresentanza*
 - In caso di «Tipologia Richiesta Voltura» «Variazione Produttore» → *Modulo Richiesta Voltura/Dichiarazione sostitutiva di atto di notorietà, Dichiarazione del cedente recante il nulla osta, Dichiarazioni del Subentrante, Dichiarazione e documentazione antimafia del Subentrante, Visura camerale della Società Cedente, Mandato con rappresentanza rilasciato dal Produttore, Revoca del mandato con rappresentanza*
- Per le «Classificazioni impianto» «5-Unità di consumo» e «6-Sistemi distribuzione chiusi», con «Tipologia di Soggetto Richiedente» «Richiedente»:
 - In caso di «Tipologia Richiesta Voltura» «Variazione Richiedente» → *Modulo Richiesta Voltura/Dichiarazione sostitutiva di atto di notorietà, Dichiarazione del cedente recante il nulla osta, Dichiarazioni del Subentrante, Dichiarazione e documentazione antimafia del Subentrante, Visura camerale della Società Cedente, Visura del titolo autorizzativo*

Richiesta Voltura (9/14)

- Per la «Classificazione impianto» «12-Unità di consumo e produzione», con «Tipologia di Soggetto Richiedente» «Richiedente e Produttore»:
 - In caso di «Tipologia Richiesta Voltura» «Variazione Richiedente e Produttore» → *Modulo Richiesta Voltura/Dichiarazione sostitutiva di atto di notorietà, Dichiarazione del cedente recante il nulla osta, Dichiarazioni del Subentrante, Dichiarazione e documentazione antimafia del Subentrante, Visura camerale della Società Cedente*
 - In caso di «Tipologia Richiesta Voltura» «Variazione Richiedente» → *Modulo Richiesta Voltura/Dichiarazione sostitutiva di atto di notorietà, Dichiarazione del cedente recante il nulla osta, Dichiarazioni del Subentrante, Dichiarazione e documentazione antimafia del Subentrante, Visura camerale della Società Cedente*
 - In caso di «Tipologia Richiesta Voltura» «Variazione Produttore» → *Modulo Richiesta Voltura/Dichiarazione sostitutiva di atto di notorietà, Dichiarazione del cedente recante il nulla osta, Dichiarazione e documentazione antimafia del Subentrante, Visura camerale della Società Cedente, Mandato senza rappresentanza*

Richiesta Voltura (10/14)

- Per la «Classificazione impianto» «12-Unità di consumo e produzione», con «Tipologia di Soggetto Richiedente» «Richiedente»:
 - In caso di «Tipologia Richiesta Voltura» «Variazione Richiedente e Produttore» → *Modulo Richiesta Voltura/Dichiarazione sostitutiva di atto di notorietà, Dichiarazione del cedente recante il nulla osta, Dichiarazioni del Subentrante, Dichiarazione e documentazione antimafia del Subentrante, Visura camerale della Società Cedente*
 - In caso di «Tipologia Richiesta Voltura» «Variazione Richiedente» → *Modulo Richiesta Voltura/Dichiarazione sostitutiva di atto di notorietà, Dichiarazione del cedente recante il nulla osta, Dichiarazioni del Subentrante, Dichiarazione e documentazione antimafia del Subentrante, Visura camerale della Società Cedente*
 - In caso di «Tipologia Richiesta Voltura» «Variazione Produttore» → *Modulo Richiesta Voltura/Dichiarazione sostitutiva di atto di notorietà, Dichiarazione del cedente recante il nulla osta, Dichiarazione e documentazione antimafia del Subentrante, Visura camerale della Società Cedente*

Richiesta Voltura (11/14)

- Per la «Classificazione impianto» «12-Unità di consumo e produzione», con «Tipologia di Soggetto Richiedente» «Produttore»:
 - In caso di «Tipologia Richiesta Voltura» «Variazione Richiedente e Produttore» → *Modulo Richiesta Voltura/Dichiarazione sostitutiva di atto di notorietà, Dichiarazione del cedente recante il nulla osta, Dichiarazioni del Subentrante, Dichiarazione e documentazione antimafia del Subentrante, Visura camerale della Società Cedente*
 - In caso di «Tipologia Richiesta Voltura» «Variazione Richiedente» → *Modulo Richiesta Voltura/Dichiarazione sostitutiva di atto di notorietà, Dichiarazione e documentazione antimafia del Subentrante, Visura camerale della Società Cedente, Mandato senza rappresentanza, Revoca del mandato con rappresentanza*
 - In caso di «Tipologia Richiesta Voltura» «Variazione Unità di consumo» → *Modulo Richiesta Voltura/Dichiarazione sostitutiva di atto di notorietà, Dichiarazione del cedente recante il nulla osta, Dichiarazioni del Subentrante, Dichiarazione e documentazione antimafia del Subentrante, Mandato senza rappresentanza, Revoca del mandato con rappresentanza*

Richiesta Voltura (12/14)

Caricamento documenti

6. In corrispondenza di ciascun documento da caricare, cliccare sul pulsante «**Upload**» all'interno del menù delle azioni rapide

Tipologia documento	Obbligatorio	Data Ultimo Upload	Progressivo Upload	Validato	Note Terna	Funzionalità
Dichiarazioni del Subentrante	SI			No		▼
Dichiarazione del cedente recante il nulla osta	SI			No		▼
Mandato con rappresentanza rilasciato proprietario dell'impianto	SI			No		▼ Upload
Dichiarazione e documentazione antimalfa del Subentrante	SI			No		▼
Visura camerale della Società Cedente	SI			No		▼
Modulo Richiesta Voltura/ Dichiarazione sostitutiva di atto di notorietà	SI			No		▼
Voltura del titolo autorizzativo	No			No		▼
Documento attestante evento societario	No			No		▼

In corrispondenza di alcuni documenti è presente il modulo precompilato

La colonna «Note Terna» in corrispondenza di ciascun documento non è editabile poiché il suo utilizzo è destinato agli Utenti Terna in fase di validazione dei documenti

Richiesta Voltura (13/14)

Caricamento documenti

The screenshot shows a laptop displaying the Terna web application. A modal window titled "MODIFICA" is open, showing a table of documents and a "SCEGLI FILE" button highlighted with a yellow box and the number 7. Below it, a "SALVA" button is highlighted with a yellow box and the number 8.

Tipologia documento	Obbligatorio	Data Ultimo Upload
Dichiarazioni del Subentrante	SI	
Dichiarazione del cedente recante il nulla osta	SI	
Mandato con rappresentanza rilasciato proprietario dell'impianto	SI	
Dichiarazione e documentazione antimafia del Subentrante	SI	
Visura camerale della Società Cedente	SI	
Modulo Richiesta Voltura/ Dichiarazione sostitutiva di atto di notorietà	SI	
Voltura del titolo autorizzativo	No	
Documento attestante evento societario	No	

- Una volta cliccato sul pulsante «Upload», si apre una finestra all'interno della quale poter caricare il documento richiesto cliccando sul pulsante **«Scegli file»**
- Una volta caricato, cliccare sul pulsante **«Salva»**

Tali passaggi sono da ripetere per il caricamento di ciascun documento richiesto

Richiesta Voltura (14/14)

Dichiarazione e documentazione antimafia del Subentrante	SI	NO	▼
Visura camerale della Società Cedente	SI	NO	▼
Modulo Richiesta Voltura/ Dichiarazione sostitutiva di atto di notorietà	SI	NO	▼
Voltura del titolo autorizzativo	NO	NO	▼
Documento attestante evento societario	NO	NO	▼

NOTE

Nessun impegno da visualizzare.

[MOSTRA ALTRO](#)

[SALVA](#) [CONFERMA E INVIA A TERNA](#) [ANNULLA](#)

*Solo dopo aver premuto il tasto 'Conferma e invia a Terna' i dati/documenti/comunicazioni saranno inoltrati a Terna.

Terna
Link utili: CALENDARIO SOCIETARIO, DICHIARAZIONE DEI COOKIES, Portali, ACQUISTI, TITOLARI RETI

9. Una volta caricati tutti i documenti richiesti, cliccare sul pulsante «**Conferma e Invia a Terna**» per confermare la richiesta di Voltura e cliccare sul pulsante «**OK**»

Una volta cliccato sul pulsante «Conferma e Invia a Terna», il sistema popola in automatico il campo «**Data richiesta voltura**» all'interno della sezione «**Generale**»

Cliccare sul pulsante «**Salva**» per salvare temporaneamente le informazioni inserite; per inviarle a Terna è necessario cliccare sul pulsante «Conferma e Invia a Terna»

Contesto dello Use Case

Il Team Terna verifica i documenti e il pagamento caricati

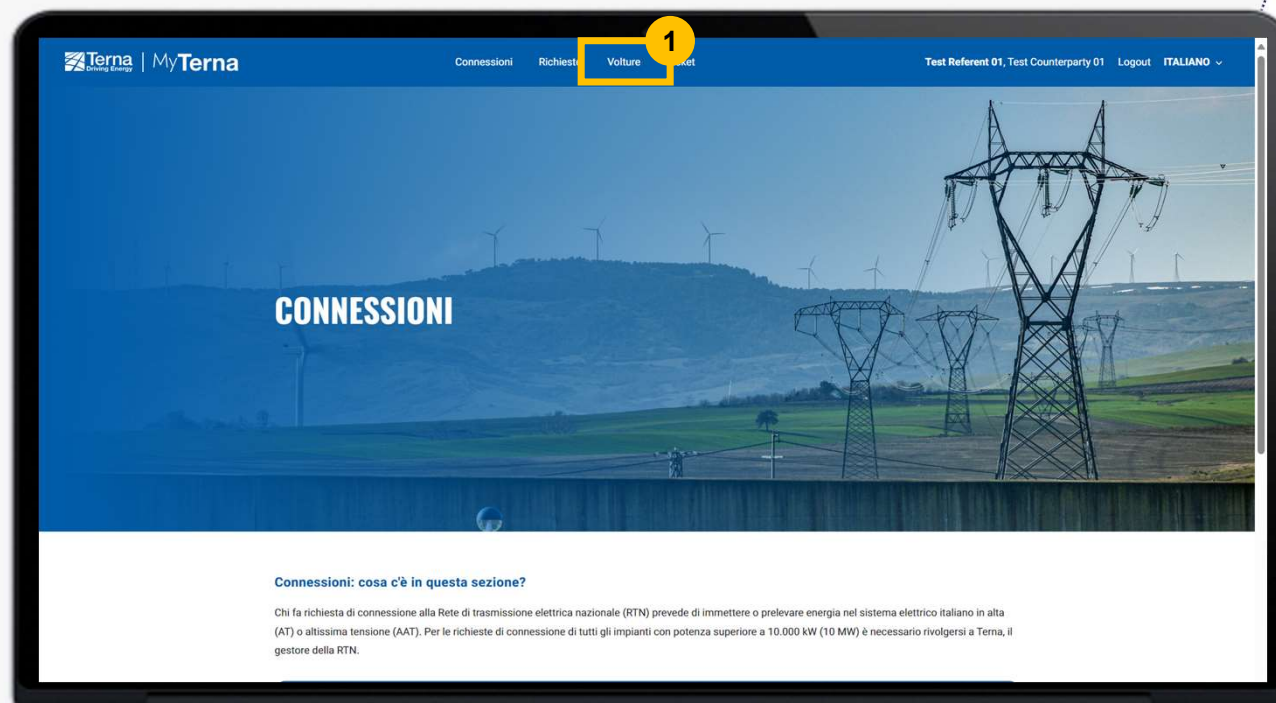
Il Team Terna verifica la correttezza e la completezza dei documenti e del pagamento condivisi dall'Operatore Elettrico e richiede, se necessario, il perfezionamento degli stessi.

Qualora fosse richiesto il perfezionamento degli stessi, seguire gli step illustrati nel capitolo successivo.

2. PERFEZIONAMENTO VOLTURA

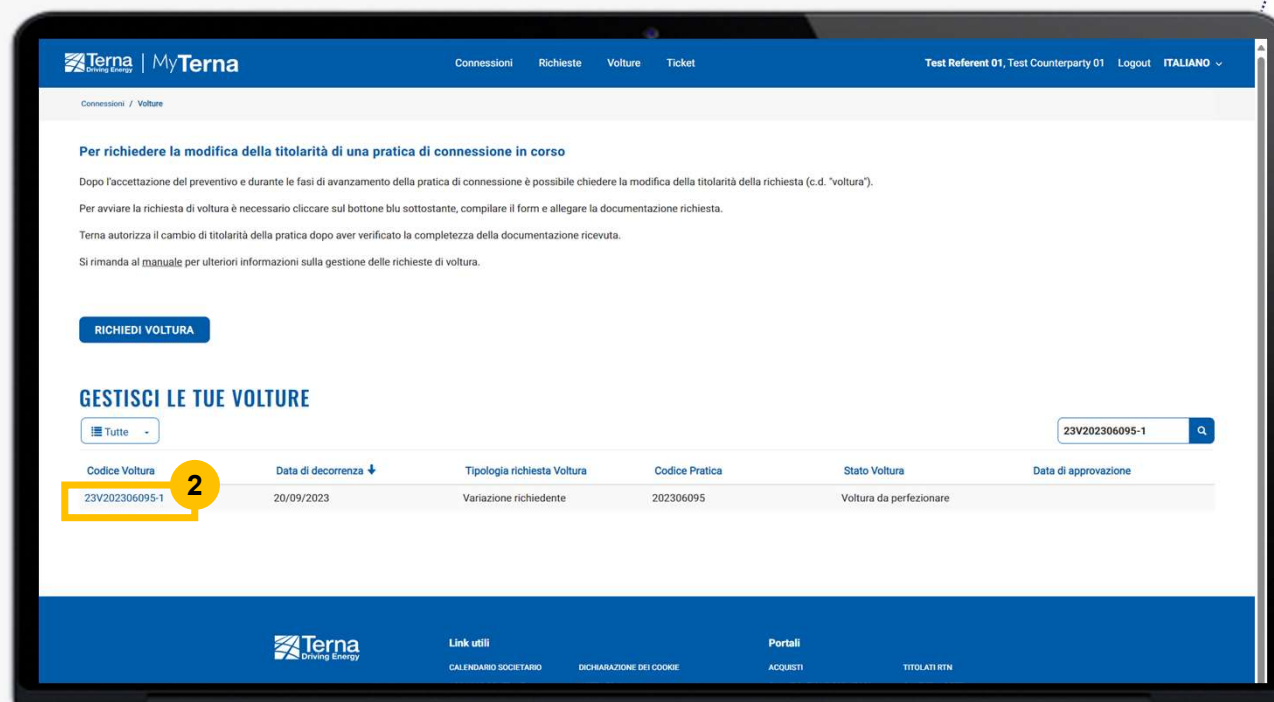
Perfezionamento Voltura (1/4)

1. All'interno della Homepage, selezionare la voce «**Volture**»



Perfezionamento Voltura (2/4)

2. Selezionare la Voltura di interesse in Stato «Voltura da perfezionare», cliccando in corrispondenza della stessa



Per richiedere la modifica della titolarità di una pratica di connessione in corso

Dopo l'accettazione del preventivo e durante le fasi di avanzamento della pratica di connessione è possibile chiedere la modifica della titolarità della richiesta (c.d. "voltura").

Per avviare la richiesta di voltura è necessario cliccare sul bottone blu sottostante, compilare il form e allegare la documentazione richiesta.

Terna autorizza il cambio di titolarità della pratica dopo aver verificato la completezza della documentazione ricevuta.

Si rimanda al [manuale](#) per ulteriori informazioni sulla gestione delle richieste di voltura.

RICHIEDI VOLTURA

GESTISCI LE TUE VOLTURE

Tutte

23V202306095-1

Codice Voltura	Data di decorrenza ↓	Tipologia richiesta Voltura	Codice Pratica	Stato Voltura	Data di approvazione
23V202306095-1	20/09/2023	Variazione richiedente	202306095	Voltura da perfezionare	

Terna Driving Energy

Link utili

CALENDARIO SOCIETARIO DICHIARAZIONE DEI COOKIE

Portali

ACQUISTI TITOLAZIONI RTN

Perfezionamento Voltura (3/4)

3. All'interno della sezione «**Note**», visualizzare le note inserite dal Team Terna in fase di richiesta di perfezionamento *

Una volta visualizzate le informazioni da perfezionare, modificare e ricaricare i documenti seguendo gli step illustrati nel capitolo precedente relativo alla [richiesta Voltura](#).

Modulo Richiesta Voltura/ Dichiarazione sostitutiva di atto di notorietà

Si	22/05/2024 10:22	1	No
----	------------------	---	----

Voltura del titolo autorizzativo No No

Documento attestante evento societario No No

NOTE

cerca un minuto fa

Richiedo perfezionamento voltura

Autore: Operatore Terna

[MOSTRA ALTRO](#)

[SALVA](#) [CONFERMA PERFEZIONAMENTO](#) [ANNULLA](#)

Terna
Driving Energy

Link utili

CALENDARIO SOCIETARIO	DICHIARAZIONE DEI COOKIES
ARCHIVIO GENERALE	NOTE LEGALI
CERT	IMMAGINE

Portali

ACQUISTI	TITOLARI RIM
QUALIFICAZIONE FORNITORI	CANTIERI APERTI
GALEX	PORTALE SETTLEMENT

Perfezionamento Voltura (4/4)

- Una volta perfezionato quanto richiesto dal Team Terna, cliccare sul pulsante «**Conferma perfezionamento**» e cliccare sul pulsante «OK»

Modulo Richiesta Voltura/ Dichiarazione sostitutiva di atto di notorietà

SI	22/05/2024 10:22	1	No
----	------------------	---	----

Voltura del titolo autorizzativo No No

Documento attestante evento societario No No

NOTE

Richiedo perfezionamento voltura

Autore: Operatore Terna

CONFERMA PERFEZIONAMENTO

ANNULLA

MOSTRA ALTRO

È possibile procedere con l'annullamento della richiesta di Voltura, cliccando sul pulsante «**Annulla**», fino a quando lo Stato della Voltura è «In lavorazione». Lo Stato della Voltura va così in «Annullata»

Contesto dello Use Case

Il Team Terna conclude la richiesta di Voltura

Il Team Terna, se corretta e competente, valida la Richiesta di Voltura. Diversamente, può richiedere nuovamente il perfezionamento. In quest'ultimo caso si invita a fare riferimento a quanto illustrato sopra.

